

**Kod CPV45432110-8**

## **SPECYFIKACJA TECHNICZNA WYKONANIA I ODBIORU ROBÓT BUDOWLANYCH**

**NAZWA : „Remont sali gimnastycznej wraz z zapleczem Zespołu Szkół Samochodowo Usługowych w Skarżysku- Kamiennej ul. Oseta Wasilewskiego 5.”**

**ZAMAWIAJĄCY : Powiat Skarżyski  
26-110 Skarżysko-Kamienna ul. Konarskiego 20**

**ADRES OBIEKTU : : Zespół Szkół Samochodowo Usługowych  
26-110 Skarżysko-Kamienna, ul. Oseta Wasilewskiego 5**

**OPRACOWANIE : mgr inż. Dariusz Kowalik  
upraw. bud. KL-302/89**

Skarżysko-Kamienna – wrzesień 2013r.

# **„WYMAGANIA OGÓLNE”**

**B. 00.00.00**

## **B. 00.00.00 „WYMAGANIA OGÓLNE”**

### **1. WSTĘP**

#### **1.1. Przedmiot ST**

Przedmiotem niniejszej specyfikacji technicznej (ST) są wymagania ogólne dotyczące wykonania i odbioru robót polegających na „**Remontie sali gimnastycznej wraz z zapleczem Zespołu Szkół Samochodowo Usługowych w Skarżysku- Kamiennej ul. Oseta Wasilewskiego 5**

#### **1.2. Zakres stosowania ST**

Specyfikacja techniczna ST stanowi podstawę opracowania szczegółowej specyfikacji technicznej stosowanej jako dokument przetargowy przy zleceniu i realizacji robót wymienionych w pkt.1.1.

#### **1.3. Zakres robót objętych ST**

Ustalenia zawarte w niniejszej specyfikacji obejmują wymagania ogólne, wspólne dla robót budowlanych objętych specyfikacjami technicznymi(ST) i szczegółowymi specyfikacjami technicznymi (SST).

#### **1.4. Określenia podstawowe**

Ilekroć w ST jest mowa o:

##### **1.4.1. obiekcie budowlanym**-należy przez to rozumieć:

- a) budynek wraz z instalacjami i urządzeniami technicznymi,
- b) budowlę stanowiącą całość techniczno-użytkową wraz z instalacjami i urządzeniami,
- c) obiekt małej architektury;

**1.4.2. budynku** - należy przez to rozumieć taki obiekt budowlany, który jest trwale związany z gruntem, wydzielony z przestrzeni za pomocą przegród budowlanych oraz posiada fundamenty i dach.

**1.4.3. budowie** - należy przez to rozumieć wykonanie obiektu budowlanego w określonym miejscu, a także odbudowę, rozbudowę, nadbudowę obiektu budowlanego.

**1.4.4. robotach budowlanych**-należy przez to rozumieć budowę, a także prace polegające na przebudowie, montażu, remoncie lub rozbiórce obiektu budowlanego.

**1.4.5. remoncie** - należy przez to rozumieć wykonywanie w istniejącym obiekcie budowlanym robót budowlanych polegających na odtworzeniu stanu pierwotnego, a nie stanowiących bieżącej konserwacji.

**1.4.6. urządzeniach budowlanych** - należy przez to rozumieć urządzenia techniczne związane z obiektem budowlanym zapewniające możliwość użytkowania obiektu zgodnie z jego przeznaczeniem, jak przyłącza i urządzenia instalacyjne, w tym służące oczyszczaniu lub gromadzeniu ścieków, a także przejazdy, ogrodzenia, place postojowe i place pod śmietniki.

**1.4.7. terenie budowy** - należy przez to rozumieć przestrzeń, w której prowadzone są roboty budowlane wraz z przestrzenią zajmowaną przez urządzenia zaplecza budowy.

**1.4.8. dokumentacji budowy** - należy przez to rozumieć pozwolenie na budowę wraz z załączonym projektem budowlanym, dziennik budowy, protokoły odbiorów częściowych

i końcowych ,w miarę potrzeby ,rysunki i opisy służące realizacji obiektu, operaty geodezyjne i książkę obmiarów w przypadku realizacji obiektów metodą montażu-także dziennik montażu.

**1.4.9. dokumentacji powykonawczej** - należy przez to rozumieć dokumentację budowy z naniesionymi zmianami dokonanymi w toku wykonywania robót oraz geodezyjnymi pomiarami powykonawczymi.

**1.4.10. aprobachie technicznej** - należy przez to rozumieć pozytywną ocenę techniczną wyrobu, stwierdzającą jego przydatność do stosowania w budownictwie.

**1.4.11. wyrobie budowlanym** - należy przez to rozumieć wyrób w rozumieniu przepisów o ocenie zgodności, wytworzony w celu wbudowania, wmontowania, zainstalowania lub zastosowania w sposób trwały w obiekcie budowlanym, wprowadzany do obrotu jako wyrób pojedynczy lub jako zestaw wyrobów do stosowania we wzajemnym połączeniu stanowiącym integralną całość użytkową.

**1.4.12. organie samorządu zawodowego** - należy przez to rozumieć organy określone w ustawie z dnia 15 grudnia 2000r. o samorządach zawodowych architektów, inżynierów budownictwa oraz urbanistów (Dz. U. z 2001r.Nr 5 poz. 42 z póź. zm.).

**1.4.13. drodze tymczasowej(montażowej)** - należy przez to rozumieć drogę specjalnie przygotowaną, przeznaczoną do ruchu pojazdów obsługujących roboty budowlane na czas ich wykonywania, przewidzianą do usunięcia po ich zakończeniu.

**1.4.14. kierowniku budowy** - osoba wyznaczona przez Wykonawcę robót, upoważniona do kierowania robotami i do występowania w jego imieniu w sprawach realizacji kontraktu, ponosząca ustawową odpowiedzialność za prowadzoną budowę.

**1.4.15. rejestrze obmiarów** - należy przez to rozumieć akceptowaną przez Inspektora nadzoru książkę z ponumerowanymi stronami, służącą do wpisywania przez Wykonawcę obmiaru dokonanych robót w formie wyliczeń, szkiców i ewentualnie dodatkowych załączników. Wpisy w rejestrze obmiarów podlegają potwierdzeniu przez Inspektora nadzoru budowlanego.

**1.4.16. materiałach** - należy przez to rozumieć wszelkie materiały naturalne i wytwarzane jak również różne tworzywa i wyroby niezbędne do wykonania robót, zgodnie z dokumentacją projektową i specyfikacjami technicznymi zaakceptowane przez Inspektora nadzoru.

**1.4.17. odpowiedniej zgodności** - należy przez to rozumieć zgodność wykonanych robót z dopuszczalnymi tolerancjami.

**1.4.18. poleceniu Inspektora nadzoru** - należy przez to rozumieć wszelkie polecenia przekazane Wykonawcy przez Inspektora nadzoru w formie pisemnej dotyczącej realizacji robót lub innych spraw związanych z prowadzeniem budowy.

**1.4.19. części obiektu lub etapie wykonania** - należy przez to rozumieć część obiektu budowlanego zdolną do spełnienia przewidywanych funkcji techniczno-użytkowych i możliwą do odebrania i przekazania do eksploatacji.

**1.4.20. ustaleniach technicznych** - należy przez to rozumieć ustalenia podane w normach, akrobatach technicznych i szczegółowych specyfikacjach technicznych.

**1.4.21. grupach, klasach, kategoriach robót** - należy przez to rozumieć grupy, klasy, kategorie określone w rozporządzeniu nr 2195/2002 z dnia 5 listopada 2002r. w sprawie Wspólnego Słownika Zamówień (Dz. Urz. L 340 z 16.12.2002r. z późn. zm.).

**1.4.22. Inspektorze nadzoru inwestorskiego** - osoba posiadająca odpowiednie wykształcenia techniczne i praktykę zawodową oraz uprawnienia budowlane, wykonująca samodzielnie funkcje w budownictwie, której inwestor powierza nadzór na budowie i wykonuje bieżącą kontrolę jakości i ilości wykonanych robót zakrywanych i zanikających, badaniu i odbiorze instalacji oraz urządzeń technicznych, jak również przy odbiorze gotowego obiektu.

**1.4.23. istotnych wymaganiach** - oznaczają wymagania dotyczące bezpieczeństwa, zdrowia i pewnych innych aspektów interesu wspólnego, jakie mają spełniać roboty budowlane.

**1.4.24. normach europejskich** - oznaczają normy przyjęte przez Europejski Komitet Standaryzacji (CEN) oraz Europejski Komitet Standaryzacji elektronicznej (CENELEC) jako „standardy europejskie (EN)” lub „dokumenty harmonizacyjne ( HD)”, zgodnie z ogólnymi zasadami działania tych organizacji.

**1.4.25. przedmiarze robót** - to zestawienie przewidzianych do wykonania robót podstawowych w kolejności technologicznej ich wykonania, ze szczegółowym opisem lub wskazaniem podstaw ustalających szczegółowy opis, oraz wskazanie szczegółowych specyfikacji technicznych wykonania i odbioru robót budowlanych, z wyliczeniem i zestawieniem ilości jednostek przedmiarowych robót budowlanych.

**1.4.26. robocie podstawowej** - minimalny zakres prac, które po wykonaniu są możliwe do odebrania pod względem ilości i wymogów jakościowych oraz uwzględniają przyjęty stopień scalenia robót.

**1.4.27. Wspólnym Słowniku Zamówień** - jest systemem klasyfikacji produktów, usług i robót budowlanych, stworzonych na potrzeby zamówień publicznych. Składa się ze słownika głównego oraz słownika uzupełniającego. Obowiązuje we wszystkich krajach Unii Europejskiej. Zgodnie z postanowieniami rozporządzenia 2151/2003, stosowanie kodów CPV do określania przedmiotu zamówienia przez zamawiających z ówczesnych Państw Członkowskich UE stało się obowiązkowe z dniem 20grudnia 2003r. *Polskie prawo zamówień publicznych* przewidziało obowiązek stosowania klasyfikacji CPV od dnia akcesji Polski do UE, tzn. od 1maja 2004r.

## **1.5. Ogólne wymagania dotyczące robót**

Wykonawca robót jest odpowiedzialny za jakość ich wykonania oraz ich zgodność z dokumentacją projektową SST i poleceniami Inspektora nadzoru.

### **1.5.1. Przekazanie terenu budowy**

Zamawiający w terminie określonym w dokumentach umowy przekazuje Wykonawcy teren budowy wraz ze wszystkimi wymaganymi uzgodnieniami prawnymi i administracyjnymi,

pona lokalizację i współrzędne punktów głównych obiektu, przekaże dziennik budowy oraz SST.

Na Wykonawcy spoczywa odpowiedzialność za ochronę przekazanych mu punktów pomiarowych do chwili odbioru końcowego robót. Uszkodzone lub zniszczone punkty pomiarowe Wykonawca odtworzy i utrwali na własny koszt.

#### **1.5.2. Zabezpieczenie terenu budowy**

Wykonawca jest zobowiązany do zabezpieczenia terenu budowy w okresie trwania realizacji kontraktu aż do zakończenia i odbioru ostatecznego robót.

Wykonawca dostarczy, zainstaluje i będzie utrzymywać tymczasowe urządzenia zabezpieczające, w tym: ogrodzenia, poręcze, oświetlenie, sygnały i znaki ostrzegawcze, wszelkie inne środki niezbędne do ochrony robót, wygody społeczności i innych.

Koszt zabezpieczenia terenu budowy nie podlega odrębnej zapłacie i przyjmuje się, że jest włączony w cenę umowną.

#### **1.5.3. Ochrona środowiska w czasie wykonywania robót**

Wykonawca ma obowiązek znać i stosować w czasie prowadzenia robót wszelkie przepisy dotyczące ochrony środowiska naturalnego.

W okresie trwania budowy i wykonywania robót wykończeniowych Wykonawca będzie podejmować wszelkie konieczne kroki mające na celu stosowanie się do przepisów i norm dotyczących ochrony środowiska na terenie i wokół terenu budowy oraz będzie unikać uszkodzeń lub uciążliwości dla osób lub własności społecznej, a wynikających ze skażenia, hałasu lub innych przyczyn powstałych w następstwie jego sposobu działania.

Stosując się do tych wymagań, Wykonawca będzie miał szczególny wgląd na:

- 1) lokalizację baz, warsztatów, magazynów, składowisk, ukopów i dróg dojazdowych,
- 2) środki ostrożności i zabezpieczenia przed:
  - a) zanieczyszczeniem zbiorników i cieków wodnych pyłami lub substancjami toksycznymi,
  - b) zanieczyszczeniem powietrza pyłami i gazami,
  - c) możliwością powstania pożaru.

#### **1.5.4. Ochrona przeciwpożarowa**

Wykonawca będzie przestrzegał przepisy ochrony przeciwpożarowej.

Wykonawca będzie utrzymywać sprawny sprzęt przeciwpożarowy, wymagany odpowiednimi przepisami.

Materiały łatwopalne będą składowane w sposób zgodny z odpowiednimi przepisami i zabezpieczone przed dostępem osób trzecich.

Wykonawca będzie odpowiedzialny za wszelkie straty spowodowane pożarem wywołanym jako rezultat realizacji robót albo przez personel wykonawczy.

#### **1.5.5. Ograniczenie obciążeń osi pojazdów**

Wykonawca stosować się będzie do ustawowych ograniczeń obciążenia na oś przy transporcie materiałów na i z terenu robót. Uzyska on wszelkie niezbędne zezwolenia od władz, co do przewozu nietypowych wagowo ładunków i w sposób ciągły będzie o takim przewozie powiadamiał Inspektora nadzoru. Pojazdy i ładunki powodujące nadmierne obciążenie osiowe nie będą dopuszczone na świeżo ukończony fragment budowy i wykonawca będzie odpowiadał za naprawę wszelkich robót w ten sposób uszkodzonych, zgodnie z poleceniami Inspektora nadzoru.

#### **1.5.6. Bezpieczeństwo i higiena pracy**

Podczas realizacji robót Wykonawca będzie przestrzegać przepisów dotyczących bezpieczeństwa i higieny pracy. Wykonawca ma obowiązek zadbać, aby personel nie wykonywał pracy w warunkach niebezpiecznych, szkodliwych dla zdrowia oraz niespełniających odpowiednich wymagań sanitarnych.

Wykonawca zapewni i będzie utrzymywał wszelkie urządzenia zabezpieczające, socjalne oraz sprzęt i odpowiednią odzież dla ochrony zdrowia osób zatrudnionych na budowie.

Uznaje się, że wszelkie koszty związane z wypełnieniem wymagań określonych powyżej nie podlegają odrębnej zapłacie i są uwzględnione w cenie umownej.

### **1.5.7. Ochrona i utrzymanie robót**

Wykonawca będzie odpowiedzialny za ochronę robót i za wszelkie materiały i urządzenia używane do robót od daty rozpoczęcia do daty odbioru ostatecznego.

### **1.5.8. Stosowanie się do prawa i innych przepisów**

Wykonawca zobowiązany jest znać wszelkie przepisy wydane przez organy administracji państwowej i samorządowej, które są w jakikolwiek sposób związane z robotami i będzie w pełni odpowiedzialny za przestrzeganie tych praw, przepisów i wytycznych podczas prowadzenia robót. Np. rozporządzenie Ministra Infrastruktury z dnia 6 lutego 2003r. W sprawie bezpieczeństwa i higieny pracy podczas wykonywania robót budowlanych ( Dz.U. z dn. 19.03.2003r. Nr 47 . poz.401 ) oraz Ministra Pracy i Polityki socjalnej z dnia 26 września 1997r. W sprawie ogólnych przepisów bezpieczeństwa i higieny pracy (Dz. U. Nr 169 poz.1650).

Wykonawca będzie przestrzegał praw patentowych i będzie w pełni odpowiedzialny za wypełnienie wszelkich wymagań prawnych odnośnie wykorzystania opatentowanych urządzeń lub metod i w sposób ciągły będzie informował Inspektora nadzoru o swoich działaniach, przedstawiając kopie zezwoleń i inne odnośne dokumenty.

## **2. MATERIAŁY**

### **2.1. Źródła uzyskania materiałów**

Wykonawca przedstawi Inspektorowi nadzoru szczegółowe informacje dotyczące zamawiania lub wydobywania materiałów, odpowiednie aprobaty techniczne lub świadectwa badań do zatwierdzenia przez Inspektora nadzoru. Materiały budowlane powinny spełniać wymagania jakościowe określone Polskimi Normami, aprobatami technicznymi, o których mowa w ST.

### **2.2. Materiały nieodpowiadające wymaganiom jakościowym**

Materiały nieodpowiadające wymaganiom jakościowym zostaną przez Wykonawcę wywiezione z terenu budowy, bądź złożone w miejscu wskazanym przez Inspektora nadzoru. Każdy rodzaj robót, w którym znajdują się niezbadane i nie zaakceptowane materiały, Wykonawca wykonuje na własne ryzyko, licząc się z jego nie przyjęciem i niezapłaceniem.

### **2.3. Przechowywanie i składowanie materiałów**

Wykonawca zapewni, aby tymczasowo składowane materiały, do czasu, gdy będą one potrzebne do robót, były zabezpieczone przed zanieczyszczeniem, zachowały swoją jakość i właściwość do robót i były dostępne do kontroli przez Inspektora nadzoru.

Miejsca czasowego składowania materiałów będą zlokalizowane w obrębie terenu budowy w miejscach uzgodnionych z Inspektorem nadzoru.

### **2.4. Wariantowe stosowanie materiałów**

Jeśli przedmiar lub ST przewidują możliwość zastosowania różnych rodzajów materiałów do wykonania poszczególnych elementów robót Wykonawca powiadomi inspektora nadzoru o

zamiarze zastosowania konkretnego rodzaju materiału. Wybrany i zaakceptowany rodzaj materiału nie może być później zamieniany bez zgody Inspektora nadzoru.

### **3. SPRZĘT**

Wykonawca jest zobowiązany do używania jedynie takiego sprzętu, który nie spowoduje niekorzystnego wpływu na jakość wykonywanych robót. Sprzęt używany do robót powinien być zgodny z ofertą Wykonawcy i powinien odpowiadać pod względem typów i ilości wskazaniom zawartym w ST, programie zapewnienia jakości lub projekcie organizacji robót, zaakceptowanym przez Inspektora nadzoru.

Liczba i wydajność sprzętu będzie gwarantować przeprowadzenie robót, zgodne z zasadami określonymi w ST i wskazaniach Inspektora nadzoru w terminie przewidzianym umową.

Sprzęt będący własnością Wykonawcy lub wynajęty do wykonania robót ma być utrzymywany w dobrym stanie i gotowości do pracy. Będzie spełniał normy ochrony środowiska i przepisy dotyczące jego użytkowania.

Wykonawca dostarczy Inspektorowi nadzoru kopie dokumentów potwierdzających dopuszczenie sprzętu do użytkowania, tam gdzie jest to wymagane przepisami.

Jeżeli SST przewidują możliwość wariantowego użycia sprzętu przy wykonywanych robotach, Wykonawca powiadomi Inspektora nadzoru

o swoim zamiarze wyboru i uzyska jego akceptację przed użyciem sprzętu. Wybrany sprzęt, po akceptacji Inspektora nadzoru, nie może być później zmieniany bez jego zgody.

### **4. TRANSPORT**

#### **4.1. Ogólne wymagania dotyczące transportu**

Wykonawca jest zobowiązany do stosowania jedynie takich środków transportu, które nie wpłyną niekorzystnie na jakość wykonywanych robót i właściwości przewożonych materiałów.

Liczba środków transportu będzie zapewniać prowadzenie robót zgodnie z zasadami określonymi w ST i wskazaniach Inspektora nadzoru w terminie przewidzianym w umowie.

#### **4.2. Wymagania dotyczące przewozu po drogach publicznych**

Przy ruchu na drogach publicznych pojazdy będą spełniać wymagania dotyczące przepisów ruchu drogowego w odniesieniu do dopuszczalnych obciążeń na osie i innych parametrów technicznych. Środki transportu nieodpowiadające warunkom dopuszczalnych obciążeń mogą być dopuszczone przez właściwy zarząd drogi pod warunkiem przywrócenia stanu pierwotnego użytkowanych odcinków dróg na koszt Wykonawcy.

Wykonawca będzie usuwać na bieżąco, na własny koszt, wszelkie zanieczyszczenia spowodowane jego pojazdami na drogach publicznych oraz dojazdach do terenu budowy.

### **5. WYKONANIE ROBÓT**

**5.1. Wykonawca jest odpowiedzialny za prowadzenie robót zgodnie z umową oraz za jakość zastosowanych materiałów i wykonanych robót, za zgodność z wymaganiami ST, Programem zabezpieczenia jakości, projektem organizacji robót oraz poleceniami Inspektora nadzoru.**

**5.2. Następstwa jakiegokolwiek błędu spowodowanego przez Wykonawcę w wykonywaniu robót zostaną poprawione przez Wykonawcę na własny koszt.**



**5.3.** Decyzje Inspektora nadzoru dotyczące akceptacji lub odrzucenia materiałów i elementów robót będą oparte na wymaganiach sformułowanych w dokumentach umowy, i w ST, a także w normach i wytycznych.

**5.4.** Polecenia Inspektora nadzoru dotyczące realizacji robót będą wykonywane przez Wykonawcę nie później niż w czasie przez niego wyznaczonym, pod groźbą wstrzymania robót.

**5.5.** Skutki finansowe z tytułu wstrzymania robót w takiej sytuacji ponosi Wykonawca.

## **6. KONTROLA JAKOŚCI ROBÓT**

### **6.1. Zasady kontroli jakości robót**

Wykonawca jest odpowiedzialny za pełną kontrolę jakości robót i stosowanych materiałów. Wykonawca zapewni odpowiedni system kontroli, włączając w to personel, sprzęt zaopatrzenie i wszystkie urządzenia niezbędne do pobierania próbek i badań materiałów oraz robót.

Wykonawca będzie przeprowadzać pomiary i badania materiałów oraz robót z częstotliwością zapewniającą stwierdzenie, że roboty wykonano zgodnie z wymogami zawartymi w ST.

Wszystkie koszty związane z organizowaniem i prowadzeniem badań materiałów i robót ponosi Wykonawca.

### **6.2. Certyfikaty i deklaracje**

Inspektor nadzoru może dopuścić do użycia tylko te wyroby i materiały, które:

1. posiadają certyfikat na znak bezpieczeństwa wykazujący, że zapewniono zgodność z kryteriami technicznymi określonymi na podstawie Polskich Norm, aprobat technicznych,
2. posiadają deklarację zgodności z:
  - Polską Normą lub
  - Aprobata techniczną, w przypadku wyrobów, dla których nie ustanowiono Polskiej Normy, jeżeli nie są objęte certyfikacją określoną w pkt. 1 i które spełniają wymogi ST.

W przypadku materiałów, dla których ww. dokumenty są wymagane przez ST, każda ich partia dostarczona do robót będzie posiadać te dokumenty, określające w sposób jednoznaczny jej cechy.

Jakiegokolwiek materiały, które nie spełniają tych wymagań będą odrzucone.

### **6.3. Dokumenty budowy**

#### **1. Dziennik budowy**

Dziennik budowy jest dokumentem dodatkowym Zamawiającego i Wykonawcy. Prowadzenie dziennika budowy zgodnie z § 45 ustawy Prawo budowlane spoczywa na kierowniku budowy.

#### **2. Książka obmiarów**

Książka obmiarów stanowi dokument pozwalający na rozliczenie faktycznego postępu każdego z elementów robót. Obmiary wykonanych robót przeprowadza się sukcesywnie w jednostkach przyjętych w kosztorysie lub ST.

#### **3. Dokumenty laboratoryjne**

Dzienniki laboratoryjne, deklaracje zgodności lub certyfikaty zgodności materiałów, orzeczenia o jakości materiałów, recepty robocze i kontrolne wyniki badań Wykonawcy będą

gromadzone w formie uzgodnionej w programie zapewnienia jakości. Dokumenty te stanowią załączniki do odbioru robót. Winny być udostępnione na każde życzenie Inspektora nadzoru.

#### **4. Pozostałe dokumenty**

Do dokumentów budowy zalicza się również:

- protokoły przekazania terenu budowy,
- protokoły odbioru robót,
- protokoły z porad i ustaleń,
- plan bezpieczeństwa i ochrony zdrowia.

#### **5. Przechowywanie dokumentów budowy**

Dokumenty budowy będą przechowywane na terenie budowy w miejscu odpowiednio zabezpieczonym. Zaginięcie któregokolwiek z dokumentów budowy spowoduje jego natychmiastowe odtworzenie w formie przewidzianej prawem. Wszelkie dokumenty budowy będą zawsze dostępne dla inspektora nadzoru i przedstawiane do wglądu na życzenie Zamawiającego.

## **7. OBMIAR ROBÓT**

### **7.1. Ogólne zasady obmiaru robót**

Obmiar robót będzie określać faktyczny zakres robót wykonywanych zgodnie ze specyfikacją techniczną, w ustalonych jednostkach. Obmiaru wykonanych robót dokonuje w sposób ciągły kierownik budowy. Wyniki obmiaru będą wpisane do książki obmiaru.

Jakikolwiek błąd lub przeoczenie (opuszczenie) w ilości robót podanych w kosztorysie ofertowym lub gdzie indziej w ST nie zwalnia Wykonawcy od obowiązku ukończenia wszystkich robót. Błędne dane zostaną poprawione wg ustaleń Inspektora nadzoru na piśmie. Obmiar gotowych robót będzie przeprowadzony z częstotliwością wymaganą do celów płatności lub w innym czasie określonym w umowie.

### **7.2. Zasady określania ilości robót i materiałów**

Zasady określania ilości robót podane są w odpowiednich specyfikacjach technicznych. Jednostki obmiaru powinny być zgodne z jednostkami określonymi w dokumentacji projektowej i przedmiarze robót.

### **7.3. Urządzenia i sprzęt pomiarowy**

Wszystkie urządzenia i sprzęt pomiarowy, stosowany w czasie obmiaru robót będą zaakceptowane przez Inspektora nadzoru.

Urządzenia i sprzęt pomiarowy zostaną dostarczone przez Wykonawcę. Wszystkie urządzenia pomiarowe będą przez Wykonawcę utrzymywane w dobrym stanie, w całym okresie trwania robót.

## **8. ODBIÓR ROBÓT**

### **8.1. Rodzaje odbiorów robót**

W zależności od ustaleń odpowiednich ST, roboty podlegają następującym odbiorom:

- odbiorowi robót zanikających i ulegających zakryciu,
- odbiorowi ostatecznemu (końcowemu),
- odbiorowi po upływie okresu gwarancji,
- odbiorowi instalacji i urządzeń technicznych.

## **8.2. Odbiór robót zanikających i ulegających zakryciu**

Polega on na końcowej ocenie jakości robót, które w dalszym procesie realizacji ulegną zakryciu. Będzie on dokonywany w czasie umożliwiającym wykonanie ewentualnych korekt i poprawek bez hamowania ogólnego postępu robót. Odbioru tego dokonuje Inspektor nadzoru. Gotowość danej części robót do odbioru zgłasza Wykonawca wpisem w dziennik budowy i jednoczesnym powiadomieniem Inspektora nadzoru. Odbiór będzie przeprowadzony niezwłocznie, nie później jednak niż w ciągu 3 dni od daty zgłoszenia i powiadomienia Inspektora nadzoru.

Jakość i ilość robót ulegających zakryciu ocenia Inspektor nadzoru na podstawie dokumentów i w oparciu o przeprowadzone pomiary, w konfrontacji z dokumentacją projektową, ST i uprzednimi ustaleniami.

## **8.4. Odbiór końcowy**

### **8.4.1. Zasady odbioru końcowego**

Polega on na ocenie rzeczywistego wykonania robót w odniesieniu do zakresu (ilości) oraz jakości. Całkowite zakończenie robót oraz gotowość do odbioru ostatecznego będzie stwierdzona przez Wykonawcę wpisem do dziennika budowy.

Odbiór końcowy nastąpi w terminie ustalonym w dokumentach umowy, licząc od dnia potwierdzenia przez Inspektora nadzoru zakończenia robót i przyjęcia dokumentów o których mowa w pkt.8.4.2.

Odbioru końcowego robót dokona komisja wyznaczona przez Zamawiającego w obecności Inspektora nadzoru i Wykonawcy. Komisja odbierająca roboty dokona ich oceny jakościowej na podstawie przedłożonych dokumentów, wyników badań i pomiarów, ocenie wizualnej oraz zgodności wykonania robót z ST.

W toku odbioru ostatecznego robót, komisja zapozna się z realizacją ustaleń przyjętych w trakcie odbiorów robót zanikających i ulegających zakryciu zwłaszcza w zakresie wykonania robót uzupełniających i robót poprawkowych.

W przypadku nie wykonania wyznaczonych robót poprawkowych lub robót uzupełniających w poszczególnych elementach konstrukcyjnych i wykończeniowych, komisja przerwie swoje czynności i ustali nowy termin odbioru ostatecznego.

W przypadku stwierdzenia przez komisję, że jakość wykonywanych robót w poszczególnych asortymentach nieznacznie odbiega od wymaganej ST z uwzględnieniem tolerancji i nie ma większego wpływu na cechy eksploatacyjne obiektu, komisja oceni pomniejszoną wartość wykonanych robót w stosunku do wymagań przyjętych w dokumentach umowy.

### **8.4.2. Dokumenty do odbioru ostatecznego (końcowe)**

Podstawowym dokumentem jest protokół odbioru końcowego robót, sporządzony wg wzoru ustalonego przez Zamawiającego.

Do odbioru ostatecznego Wykonawca jest zobowiązany przygotować następujące dokumenty:

1. protokoły odbiorów robót ulegających zakryciu i zanikających,
2. recepty i ustalenia technologiczne
3. deklaracje zgodności lub certyfikaty zgodności wbudowanych materiałów, certyfikaty na znak bezpieczeństwa zgodnie z ST,
4. dzienniki budowy i książki obmiarów (oryginały),
5. protokoły badań.

W przypadku, gdy wg komisji, roboty pod względem przygotowania dokumentacyjnego nie będą gotowe do odbioru końcowego, komisja wyznaczy ponowny termin odbioru.

Wszystkie zarządzone przez komisję roboty poprawkowe lub uzupełniające będą ujęte w protokole odbioru robót.

Termin wykonania robót poprawkowych i robót uzupełniających wyznaczy komisja i stwierdzi ich wykonanie.

### **8.5. Odbiór po upływie okresu gwarancji**

Odbiór po upływie okresu gwarancji polega na ocenie wykonanych robót związanych z usunięciem wad, które ujawnią się w okresie gwarancji.

Odbiór po upływie okresu gwarancji będzie dokonany na podstawie oceny wizualnej obiektu z uwzględnieniem zasad opisanych w punkcie 8.4. „Odbiór ostateczny (końcowy) robót.”

## **9. PODSTAWA PŁATNOŚCI**

Dla robót wycenianych ryczałtowo podstawą płatności jest wartość (kwota) podana przez Wykonawcę i przyjęta przez Zamawiającego w dokumentach umownych (ofercie).

Wynagrodzenie ryczałtowe będzie uwzględniać wszystkie czynności, wymagania i badania składające się na jej wykonanie, określone dla tej roboty w ST .

## **10. PRZEPISY ZWIĄZANE**

### **10.1. Ustawy:**

- Ustawa z dnia 7 lipca 1994r.-Prawo budowlane ( jednolity tekst Dz. U. Z 2003r. Nr207, poz.2016 z późn. zm.).
- Ustawa z dnia 29 stycznia 2004r.-Prawo zamówień publicznych (Dz. U. Nr 19 poz. 177).
- Ustawa z dnia 16 kwietnia 2004r.- o wyrobach budowlanych ( Dz. U. Nr 92, poz. 881).
- Ustawa z dnia 24 sierpnia 1991r-o ochronie przeciwpożarowej ( jednolity tekst Dz. U. z 2002r. Nr 147, poz.1229).
- Ustawa z dnia 21 grudnia 2004r.-o dozorcze technicznym ( Dz. U. Nr 122, poz.1321 z późn. zm.).
- Ustawa z dnia 27 kwietnia 2001r.- Prawo ochrony środowiska ( Dz. U. Nr 62, poz.627 z późn. zm.).
- Ustawa z dnia 21 marca 1985r. -o drogach publicznych ( jednolity tekst Dz. U. z 2004r. Nr 204, poz.2086).

### **10.2. Rozporządzenia:**

- Rozporządzenie Ministra Infrastruktury z dnia 2 grudnia 2002r.- w sprawie systemów oceny zgodności wyrobów budowlanych oraz sposobu ich oznaczania znakowaniem CE ( Dz. U Nr 209, poz. 1779).
- Rozporządzenie Ministra Infrastruktury z dnia 2 grudnia 2002r.- w sprawie określenia polskich jednostek organizacyjnych upoważnionych do wydawania europejskich aprobat technicznych, zakresu i formy aprobat oraz trybu ich udzielania, uchylania lub zmiany ( Dz. U. Nr 209 poz. 1780).
- Rozporządzenie Ministra Pracy i Polityki Społecznej z dnia 26 września 1997r.-w sprawie ogólnych przepisów bezpieczeństwa i higieny pracy (Dz. U. Nr 169,poz. 1650).
- Rozporządzenie Ministra Infrastruktury z dnia 6 lutego 2003r.w sprawie bezpieczeństwa i higieny pracy podczas wykonywania robót budowlanych (Dz. U. Nr 47, poz.401).
- Rozporządzenie Ministra Infrastruktury z dnia 23 czerwca 2003 r. – w sprawie informacji dotyczącej bezpieczeństwa i ochrony zdrowia oraz planu bezpieczeństwa i ochrony zdrowia (Dz. U. Nr 120, poz.1126)

- Rozporządzenie Ministra Infrastruktury z dnia 2 września 2004 r. – w sprawie szczegółowego zakresu i formy dokumentacji projektowej, specyfikacji technicznych wykonania i odbioru robót budowlanych oraz programu funkcjonowania użytkowego (dz. U. 202, poz.2072)
- Rozporządzenie Ministra Infrastruktury z dnia 11 sierpnia 2004 r. – w sprawie sposobów deklarowania wyrobów budowlanych oraz sposobu znakowania ich znakiem budowlanym (Dz. U. Nr 198, poz. 2041)
- Rozporządzenie Ministra Infrastruktury z dnia 27 sierpnia 2004 r. – zmieniające rozporządzenie w sprawie dziennika budowy, montażu i rozbiórki, tablicy informacyjnej oraz ogłoszenia zamawiającego dane dotyczące bezpieczeństwa pracy i ochrony zdrowia (Dz. U. Nr 198, poz.2042)

### **10.3. Inne dokumenty i instrukcje:**

- *Warunki techniczne wykonania i odbioru robót budowlano-montażowych* , (tom I, II, III, IV, V) Arkady, Warszawa 1989-1990.
- *Warunki techniczne wykonania i odbioru robót budowlanych.* Instytut Techniki Budowlanej, Warszawa 2003
- *Warunki wykonania i odbioru sieci i instalacji* , Centralny Ośrodek Badawczo-Rozwojowy Techniki Instalacyjnej INSTAL, Warszawa, 2001.

# **ROBOTY ROZBIÓRKOWE**

**B. 01.01.01**

## **B. 01.01.01 ROBOTY ROZBIÓRKOWE**

### **1. WSTĘP**

#### **1.1. Przedmiot Specyfikacji Technicznej (ST)**

Przedmiotem niniejszej Specyfikacji Technicznej są wymagania dotyczące wykonania i odbioru robót związanych z robotami rozbiórkowymi w ramach **Remontu sali gimnastycznej wraz z zapleczem Zespołu Szkół Samochodowo Usługowych w Skarżysku- Kamiennej ul. Oseta Wasilewskiego 5.**”

#### **1.2. Zakres stosowania ST**

Specyfikacja Techniczna jest stosowana jako dokument przetargowy przy zleceniu i realizacji robót wymienionych w pkt.1.1.

#### **1.3. Zakres robót objętych ST**

Ustalenia zawarte w niniejszej Specyfikacji dotyczą zasad prowadzenia robót związanych z **Remontem sali gimnastycznej wraz z zapleczem Zespołu Szkół Samochodowo Usługowych w Skarżysku- Kamiennej ul. Oseta Wasilewskiego 5.**”

i obejmują wykonanie:

- Rozbiórkę parkietu,
  - Demontaż ślepej podłogi ułożonej na legarach,
  - Usunięcie izolacji przeciwwilgociowej z papy.
  - Demontaż częściowy instalacji elektrycznej wraz z osprzętem,
  - Demontaż konstrukcji koszy oraz konstrukcji stalowej przy suficie
  - rozbiórka okładzin podłogowych
  - zdjęcie skrzydeł o drzwiowych
  - wykucie i wyjęcie z muru ościeżnic drzwiowych
  - wykucie kotew z muru,
- wywiezienie gruzu i śmieci.

#### **1.4. Określenia podstawowe**

Określenia podane w niniejszej ST są zgodne z obowiązującymi odpowiednimi normami.

#### **1.5. Ogólne wymagania dotyczące robót**

Wykonawca robót jest odpowiedzialny za jakość ich wykonania oraz za zgodność z ST i poleceniami Inspektora Nadzoru.

### **2. MATERIAŁY**

Przy wykonywaniu robót rozbiórkowych nie występują materiały budowlane wbudowane przy wykonywaniu zadania określonego w pkt.1.1. ST B.00.00.00 „Wymagania ogólne”.

### **3. SPRZĘT**

Przy wykonywaniu robót rozbiórkowych Wykonawca będzie używał jedynie prostych ręcznych narzędzi, co, do których Zamawiający nie ma szczególnych wymagań.

### **4. TRANSPORT**

Ogólne wymagania dotyczące transportu podano w ST „Wymagania ogólne” pkt.4.

## **5. WYKONANIE ROBÓT**

Przy rozbiórce parkietu i ślepej podłogi należy:

- Rozebrać parkiet,
- Usunąć izolacje z papy ,
- Rozebrać ślepa podłogę z desek i legarów.

Przy demontażu stolarki drzwiowej należy:

- ostrożnie wykonać wykucie ościeżnic z muru,
- usunąć kotwy, pakuły,
- oczyścić i wyrównać ościeże,
- uprzątnąć drzwi z budynku i terenu wokół budynku,
- uprzątnąć gruz i śmieci powstałe przy demontażu stolarki ,

Wykonawca jest odpowiedzialny za uprzątnięcie stolarki z demontażu i wywiezienie gruzu i śmieci.

## **6. KONTROLA JAKOŚCI ROBÓT**

Po wykonaniu robót rozbiórkowych Wykonawca jest zobowiązany do zgłoszenia Inspektorowi Nadzoru w celu odbioru.

## **7. OBMIAR ROBÓT**

Wymagania ogólne dotyczące obmiaru robót podano w ST B.00.00.00 „Wymagania ogólne”.

## **8. ODBIÓR ROBÓT**

Roboty związane z rozbiórką podlegają odbiorowi robót zanikających i ulegających zakryciu.

## **9. PODSTAWA PŁATNOŚCI**

Ogólne ustalenia dotyczące podstawy płatności podano w ST „Wymagania ogólne”. Cena jednostki obmiarowej obejmuje prace wyszczególnione w pkt.5 ST B.01.01.01.„Roboty rozbiórkowe”.

## **10. PRZEPISY ZWIĄZANE**

- *Warunki techniczne wykonania i odbioru robót budowlano-montażowych* , (tom I, II, III, IV, V) Arkady, Warszawa 1989-1990.
- *Warunki techniczne wykonania i odbioru robót budowlanych.* Instytut Techniki Budowlanej, Warszawa 2003



**Podłogi i posadzki – Sportowe bezspoinowe**

**B.02.01.02**

## **B.02.01.02 Podłogi i posadzki – sportowe bezspoinowe**

### **1. Wstęp**

#### **1.1 Przedmiot specyfikacji**

Przedmiotem niniejszej specyfikacji są wymagania dotyczące wykonania i odbioru robót związanych z ułożeniem posadzki sportowej bezspoinowej na ruszcie drewnianym, wraz z technologią układania, w budynku Zespołu Szkół Samochodowo Usługowych w Skarżysku Kamiennej ul. Oseta Wasilewskiego 5

#### **1.2. Posadzka sportowa sali gimnastycznej.**

Przewiduje się podłogę sportową elastyczną na legarach z nawierzchnią z wylewaną z masy poliuretanowej powierzchniowo wzmocnionej oraz warstwy zamykającej lakier matowy.

#### **1.3. Izolacja**

Na podkładzie betonowym należy ułożyć izolacja przeciwwilgociowa z folii PE o grubości 0,20 mm.

#### **1.4. Klocki drewniane pod legary**

Pod legarami należy ustawić klocki drewniane odpowiednio wypoziomowane 10x10x12 cm w rozstawie co 60 cm na całej powierzchni Sali. Na klockach należy ułożyć podkładki elastyczne gr. 10mm ze spienionego polietylenu oraz drewniane kliny poziomujące.

Klocki drewniane muszą być zaimpregnowane środkiem ogniochronnym oraz owado- i grzybobójczym i muszą posiadać świadectwo impregnowania środkiem ognio- i biochronnym do stopnia trudnopalności posiadającym Aprobata Techniczną ITB oraz ocenę higieniczną PZH.

Wilgotność elementów nie powinna przekraczać 12-14%.

#### **1.5. Legarowanie.**

Podwójny legar dolny należy wykonać ze struganych dwustronnie desek z drewna iglastego II-giej klasy o grubości 25 mm i szerokości ok. 100mm przełożonych wkładką elastyczną gr. 10 mm ze spienionego polietylenu.

Na dolny legar poprzecznie należy ułożyć górny legar ze struganych dwustronnie desek z drewna iglastego II-giej klasy o grubości 25 mm i szerokości ok. 100mm w rozstawie co 50 cm. Stosować deski o długości 250 cm.

Deski muszą być zaimpregnowane środkiem ogniochronnym oraz owado- i grzybobójczym i muszą posiadać świadectwo impregnowania środkiem ognio- i biochronnym do stopnia trudnopalności posiadającym Aprobata Techniczną ITB oraz ocenę higieniczną PZH.

Wilgotność elementów nie powinna przekraczać 12-14%.

Dopuszcza się stosowanie legarów ze sklejki, jeżeli taki jest system firmy wykonującej podłogi sportowe.

#### **1.6. Płyta rozkładająca obciążenia**

Należy zastosować dwie warstwy płyty wodoodpornej OSB-3 gr. 10 mm. Drugą warstwę należy z przesunięciem w stosunku do pierwszej warstwy.

#### **1.7. Wykładzina sportowa**

Stosować wykładzinę sportową, o parametrach odpowiadających wymaganiom normy DIN 18032 – jak w tabeli:

Parametry wg. **DIN 18032** cz.2 Norma **DIN**

Absorpcja energii (KA55) min. 53%

Pionowe odkształcenie standardowe (StVv) min 2,3 mm

Sprężystość powierzchniowa (W500) max 15%

Odbicie piłki (BR) min 90%

Współczynnik tarcia ( $\mu$ )

min 0,4

max 0,6

Obciążenie toczne (VRL) 1500 N

#### **1.8. Elementy łączące.**

Elementy drewniane łączyć za pomocą wkrętów lub zszywek do drewna.

#### **1.9. Malowania linii boisk sportowych.**

Malowanie linii farbą poliuretanową

#### **1.10. Listwy przyścienne**

Stosować cokoły przyścienne z otworami wentylacyjnymi.

### **2. Sprzęt**

Do cięcia materiałów posadzkowych używać narzędzi dostosowanych do twardości płyt materiału. Sprzęt stosowany do robót budowlano - montażowych musi być użytkowany zgodnie ze swoim przeznaczeniem w zakresie zgodnym z dokumentacją techniczno-ruchową. Sprzęt musi odpowiadać wymaganym przepisom eksploatacyjnym w zakresie wymagań użytkowych, utrzymania odpowiedniego stanu technicznego, częstotliwości i zakresu kontroli stanu technicznego, przestrzegania warunków BHP i ochrony P.poż w czasie użytkowania sprzętu. Sprzęt jeśli tego wymaga powinien posiadać certyfikat B. Wykonawca jest zobowiązany sprawdzić ważność odpowiednich dokumentów.

### **3. Transport**

Transport powinien odbywać się krytymi środkami transportu. Ułożenie i zabezpieczenie ładunku powinno być zgodne z przepisami transportowymi dotyczącymi transportu samochodowego. Rolki przechowywać w miejscu suchym i przewiewnym, nie wystawionym na bezpośrednie działanie promieni słonecznych i opadów atmosferycznych. Materiał izolować od podłoża składając je np. na podestach.

### **4. Wykonanie robót**

Do podłoża przyklejane są podkładki elastyczne, na których luźno układa się legary z drewna ( efekt tzw. Podłogi pływającej) następnie przybijane są poprzeczne legary-listwy. Zarówno legary jak i legary-listwy zabezpieczenie są przeciw bakteryjnie i przeciw wilgociowo. Na legary-listwy układana jest folia PE. Na tych elementach instalowane są dwie warstwy płyty wilgocioodpornej, sklejane i zszywane ze sobą. Na taką konstrukcję wylewa się warstwę ze specjalnego materiału poliuretanowego powierzchniowo wzmocnionego oraz warstwę zamykającą – lakier matowy,

#### **5.Kontrola jakości robót**

Za jakość materiałów odpowiada producent, który jest zobowiązanych do wystawienia stosownych deklaracji zgodności z aprobatą techniczną oraz przedstawić atesty higieniczne. Prze przystąpieniem do robót wykonać badanie wilgotności podłoża. Należy zbadać twardość posadzki betonowej jak również jej wyrównanie na długości 2,5m mierzonej łatą, gdzie nierówności nie mogą przekraczać 1-2 mm. Każda partia wyprodukowanego materiału gotowego ma być sprawdzana pod względem jakości wykonania, gatunku oraz utrzymania wymiarów.

#### **5.Obmiar robót**


Jednostką obmiarową jest 1m<sup>2</sup> układanej powierzchni. Do płatności przyjmuje się ilość m<sup>2</sup> wykonanej i odebranej podłogi.

### **6. Odbiór robót**

Odbiory należy przeprowadzać dla każdej posadzki w poszczególnych pomieszczeniach osobno. W protokóle należy odnotować fakt wykonania poprawek, określając ich rodzaj i miejsce. Podstawą odbioru robót są badania obejmujące:

- sprawdzenie materiałów
- sprawdzenie warunków prowadzenia robót
- sprawdzenie prawidłowości wykonanych robót

Po odbiorze sporządza się protokół powykonawczy, który zawiera szczegółowy obmiar robót. W przypadku wystąpienia poprawek w protokóle należy odnotować ten fakt z określeniem terminu ich wykonania.



## **B. 03.01.01 MONTAŻ STOLARKI DRZWIOWEJ**

### **1. WSTĘP**

**1.1. Przedmiot Specyfikacji Technicznej (ST) :** „Remont sali gimnastycznej wraz z zapleczem Zespołu Szkół Samochodowo Usługowych w Skarżysku- Kamiennej ul. Oseta Wasilewskiego 5

Przedmiotem niniejszej Specyfikacji Technicznej są wymagania dotyczące wykonania i odbioru **montażu stolarki drzwiowej w budynku szkolnym Skarżysko Kamienna ul. Oseta Wasilewskiego 5.**

#### **1.2. Zakres stosowania ST**

Specyfikacja Techniczna jest stosowana jako dokument przetargowy przy zleceniu i realizacji robót wymienionych w pkt.1.1.

#### **1.3. Zakres robót objętych ST**

Ustalenia zawarte w niniejszej Specyfikacji dotyczą zasad prowadzenia robót związanych z **wymianą stolarki drzwiowej.**

Zakresem robót objęte jest wykonanie:

- osadzenie i ustawienie ościeżnic,
- stabilizowanie ościeżnicy klinami montażowymi,
- zamocowanie ościeżnic do muru,
- uszczelnienie styku ościeżnicy z murem pianką poliuretanową,
- wykończenie ościeża wewnątrz pomieszczenia i na zewnątrz,
- regulacji skrzydeł drzwiowych,
- oczyszczenie stolarki z folii ochronnej, resztek kleju i farby .

#### **1.4. Określenia podstawowe**

Określenia podane w niniejszej ST są zgodne z obowiązującymi odpowiednimi normami oraz określeniami podanymi w ST „Wymagania ogólne” pkt. 1-4.

- **Stolarka drzwiowa** -Odporne na grzyby i korozję.

#### **1.5. Ogólne wymagania dotyczące robót**

Wykonawca robót jest odpowiedzialny za jakość ich wykonania oraz za zgodność z ST i poleceniami Inspektora nadzoru.

### **3.1. MATERIAŁY**

- **Ogólne wymagania dotyczące materiałów podano w ST „Wymagania ogólne” pkt.2**

Ponadto Wykonawca powinny przedstawić :

- Aprobaty Techniczne (AT ITB), w których określone są parametry techniczne i właściwości użytkowe oraz zakres stosowania danych okien.
  - Certyfikat zgodności lub deklaracje zgodności z Aprobata Techniczną wystawiona przez producenta,
  - Certyfikat na Znak Bezpieczeństwa,
  - gwarancja na okna.
- Każdy składnik zastosowany w oknie (szkło, klej , profil itp.) musi mieć osobny certyfikat.

Sposób transportu i składowania powinien być zgodny z warunkami i wymaganiami podanymi przez producenta.

## **2.2. Rodzaje materiałów**

### **2.2.1 Stolarka drzwiowa – w kolorze jasnym, skrzydła uchylne .**

Wykonywane są z płyty MDF foliowanej na kolory drewnopodobne. Konstrukcja skrzydła uchylnego. Rama skrzydła wykonana jest z klejonki drewna iglastego lub z płyty MDF. Wypełnienie skrzydła stanowi wkład stabilizujący "plaster miodu" lub płyta wiórowa otworowa. Rama wraz z wypełnieniem obłożona jest dwustronnie płytą HDF. Oba boki oraz góra skrzydła okleinowane taśmą brzegową. Ościeżnica stalowa.

**2.2.2 Stolarka drzwiowa do sali gimnastycznej –PCW w kolorze białym montowana zgodnie z zaleceniami producenta.**

## **3.SPRZĘT**

Do montażu drzwi Wykonawca będzie używał jedynie prostych ręcznych narzędzi i elektronarzędzi, co do których Zamawiający nie ma szczególnych wymagań.

## **4. TRANSPORT**

Transport drzwi - środkami transportu w pozycji stojącej, zabezpieczone przed przewracaniem się i uszkodzeniem..

## **5. WYKONANIE ROBÓT**

### **• Wymagania ogólne**

Ościeże musi być w miarę równe i suche. Ościeżnicę trzeba wstawić w otwór tak, aby po obydwu jego bokach i na górze pomiędzy ościeżnicą a murem była jednakowa szczelina o szerokości nie mniejszej niż 1 cm, ale nie większej niż 3 cm.

### **• Montaż drzwi**

W miejscu ich montażu- pomiędzy ścianą a ościeżnicą- umieszcza się kliny zapobiegające odkształceniu się ościeżnicy  
Styk ościeżnicy z murem uszczelnić rozprężną pianką poliuretanową specjalnym pistoletem, jednostajnym ciągłym ruchem. Po wyschnięciu pianki jej nadmiar ściąć ostrym nożem. Dziury po usuniętych klinach uzupełnić pianką. Przycięte powierzchnie od razu izolować przed wilgocią. Ościeże wykończyć tynkiem. Wewnątrz pomieszczenia ościeże pomalować

zgodnie z kolorystyką ścian. Montażysta musi sprawdzić , czy skrzydło otwiera się i uchyla. Wykonawca musi usunąć folię ochronną, resztki kleju i farby.

## **6. KONTROLA JAKOŚCI ROBÓT**

**6.1. Kontrola jakości robót polega na sprawdzeniu zgodności ich wykonania z wymaganiami niniejszej specyfikacji.**

**6.2. Kontrola wykonania montażu drzwi powinna być przeprowadzona przez Inspektora Nadzoru .**

### **6.3.2. Roboty montażowe**

- kontrola międzyoperacyjna montażu drzwi polega na bieżącym sprawdzeniu zgodności wykonanych prac z wymaganiami niniejszej specyfikacji technicznej
- kontrola końcowa wykonania montażu okien polega na sprawdzaniu zgodności wykonania z projektem oraz wymaganiami specyfikacji.
- uznaje się, że badania dały wynik pozytywny gdy wszystkie właściwości materiałów i robót montażowych są zgodne z wymaganiami niniejszej specyfikacji technicznej, aprobatą techniczną albo wymaganiami norm przedmiotowych.

## **7. OBMIAR ROBÓT**

Wymagania ogólne dotyczące obmiaru robót podano w ST B.00.00.00 „Wymagania ogólne”.

## **8. ODBIÓR ROBÓT**

**8.1.** Podstawę do odbioru wykonania robót stanowi stwierdzenie zgodności ich wykonania z ST.

### **8.2. Ogólne wymagania odbioru robót**

Odbiór montażu drzwi potwierdza się protokołem, który powinien zawierać:

- ocenę wykonanych robót,
- wykaz wad i usterek ze wskazaniem możliwości ich usunięcia,
- stwierdzenie zgodności lub niezgodności wykonania z zamówieniem.

## **9. PODSTAWA PŁATNOŚCI**

### **9.1. Montaż drzwi**

Płaci się za montaż drzwi o wymiarach i sposobie otwierania się zgodnym z załączonym przedmiarem robót. Wynagrodzenie będzie uwzględniać wszystkie czynności, wymagania i badania składające się na jej wykonanie, określone dla tej roboty w ST i w dokumentacji projektowej tj.

- dostarczenie drzwi,
- zamontowanie drzwi w murze,
- uszczelnienie ościeżnicy drzwiowej pianką

- wykończenie ościeży wewnętrznych i zewnętrznych (tynk, malowanie),
- uporządkowanie stanowiska pracy.

## **10. PRZEPISY ZWIĄZANE**

1. Warunki techniczne wykonania i odbioru robót budowlanych – część D , wydane przez ITB – Warszawa 2004.

2. PN-89/B-2109 Skrzydła i okucia stolarki budowlanej.

3. PN- 88/B-10085 Stolarka budowlana. Okna i drzwi. Wymagania i badania.



**B 04.01.01**

**Kod 45410000 - TYNKOWANIE**

Oznaczenie kodu według Wspólnego Słownika Zamówień (CPV)

**Kod 45411000**

**WYKONANIE TYNKÓW ZWYKŁYCH  
WEWNĘTRZNYCH**

## **1. WSTĘP**

### **1.1. Przedmiot ST**

Przedmiotem niniejszej standardowej specyfikacji technicznej (ST) są wymagania dotyczące wykonania i odbioru tynków zwykłych wewnętrznych i zewnętrznych.

### **1.2. Zakres stosowania ST**

Specyfikacja techniczna (ST) stanowi podstawę opracowania szczegółowej specyfikacji technicznej (SST) stosowanej jako dokument przetargowy i kontraktowy przy zleceniu i realizacji robót wymienionych w pkt. 1. 1.

Znaczy to, iż projektant sporządzający odpowiednie szczegółowe specyfikacje techniczne wykonania i odbioru robót budowlanych może wprowadzać do niniejszej standardowej specyfikacji zmiany, uzupełnienia lub uściślenia, odpowiednie dla przewidzianych projektem robót, uwzględniające wymagania Zamawiającego oraz konkretne warunki realizacji robót, które są niezbędne do określania ich standardu i jakości.

### **1.3. Zakres robót objętych ST**

- Tynki zwykłe, których dotyczy specyfikacja, stanowią warstwę ochronną wyrównawczą lub kształtującą formę architektoniczną tynkowanego elementu, nanoszoną ręcznie lub mechanicznie, do której wykonania zostały użyte zaprawy odpowiadające wymaganiom norm lub aprobat technicznych.
- Tynki zwykłe ze względu na miejsce stosowania, rodzaj podłoża, rodzaj zaprawy, liczbę warstw i technikę wykonania powinny odpowiadać normie PN-70/B-10100 p. 3. „Roboty tynkowe. Tynki zwykłe. Wymagania i badania przy odbiorze”.
- Przy wykonaniu tynków zwykłych należy przestrzegać zasad podanych w normie PN-70/B-10100 p. 3.1. 1.
- Podłoża w zależności od ich rodzaju powinny być przygotowane zgodnie z wymaganiami normy PN-70 /B-10100p. 3.3.2.

### **1.4. Określenia podstawowe**

Określenia podane w niniejszej ST są zgodne z obowiązującymi normami oraz przepisami i oznaczają:

- roboty budowlane - wszystkie prace budowlane związane z wykonaniem tynków zgodnie z ustaleniami ,
- Wykonawca - osoba lub organizacja wykonująca roboty budowlane,
- wykonanie - wszystkie działania przeprowadzane w celu wykonania robót,
  - procedura - dokument zapewniający jakość; definiujący, jak, kiedy, gdzie i kto wykonuje i kontroluje poszczególne operacje robocze; procedura może być zastąpiona normami, aprobatami technicznymi i instrukcjami,
  - ustalenia projektowe - ustalenia podane w dokumentacji projektowej zawierające dane opisujące przedmiot i wymagania dla określonego obiektu lub roboty oraz niezbędne do jego wykonania.

### **1.5. Ogólne wymagania dotyczące robót**

Wykonawca robót jest odpowiedzialny za jakość ich wykonania oraz za ich zgodność z dokumentacją projektową ST i poleceniami Inspektora nadzoru. Ogólne wymagania dotyczące robót podano w ST Kod CPV 45000000-7 „Wymagania ogólne” pkt 1.5.

## **2. MATERIAŁY**

**2.1. Ogólne wymagania dotyczące materiałów, ich pozyskiwania i składowania podano w ST Kod CPV 45000000-7 „Wymagania ogólne” pkt 2.**

**2.2. Zaprawy do wykonania tynków zwykłych powinny odpowiadać wymaganiom normy PN-90/B-14501 „Zaprawy budowlane zwykłe” lub aprobatom technicznym.**

### **2.3. Woda**

Do przygotowania zapraw i skrapiania podłoża stosować można wodę odpowiadającą wymaganiom normy PN-88/B-32250 „Materiały budowlane. Woda do betonów i zapraw”. Bez badań laboratoryjnych można stosować wodociągową wodę pitną.

Niedozwolone jest użycie wód ściekowych, kanalizacyjnych, bagiennych oraz wód zawierających tłuszcze organiczne, oleje i muł.

### **2.4. Piasek**

2.4.1. Piasek powinien spełniać wymagania normy PN-79/B-06711 „Kruszywa mineralne. Piaski do zapraw budowlanych”, a w szczególności:

- nie zawierać domieszek organicznych,
- mieć frakcje różnych wymiarów, a mianowicie: piasek drobnoziarnisty 0,25-0,5 mm, piasek średnioziarnisty 0,5-1,0 mm, piasek gruboziarnisty 1,0-2,0 mm.

2.4.2. Do spodnich warstw tynku należy stosować piasek gruboziarnisty odmiany 1, do warstw wierzchnich - średnioziarnisty odmiany 2.

2.4.3. Do gładzi piasek powinien być drobnoziarnisty i przechodzić całkowicie przez sito o prześwicie 0,5 mm.

### **2.5. Zaprawy budowlane cementowo-wapienne**

- Marka i skład zaprawy powinny być zgodne z wymaganiami normy PN-90/B-14501 „Zaprawy budowlane zwykłe”.
- Przygotowanie zapraw do robót tynkarskich powinno być wykonywane mechanicznie.
- Zaprawę należy przygotować w takiej ilości, aby mogła być wbudowana możliwie szybko po jej przygotowaniu, tj. w okresie ok. 3 godzin.
- Do zaprawy tynkarskiej należy stosować piasek rzeczny lub kopalniany.
  - Do zaprawy cementowo-wapiennej należy stosować cement portlandzki według normy PN-B-19701; 1997 „Cementy powszechnego użytku”. Za zgodą Inspektora nadzoru można stosować cement z dodatkiem żużla lub popiołów lotnych 25 i 35 oraz cement hutniczy 25 pod warunkiem, że temperatura otoczenia w ciągu 7 dni od chwili wbudowania zaprawy nie będzie niższa niż +5°C.
  - Do zapraw cementowo-wapiennych należy stosować wapno suchogaszone lub gaszone w postaci ciasta wapiennego otrzymanego z wapna niegaszonego, które powinno tworzyć jednolitą i jednobarwną masę, bez grudek niegaszonego wapna i zanieczyszczeń obcych. Skład objętościowych składników zapraw należy dobierać doświadczalnie, w zależności od wymaganej marki zaprawy oraz rodzaju cementu i wapna.

### **3. SPRZĘT**

#### **3.1. Ogólne wymagania dotyczące sprzętu podane w ST Kod CPV 45000000-7 „Wymagania ogólne” pkt3.**

#### **3.2. Sprzęt do wykonywania tynków zwykłych**

Wykonawca przystępujący do wykonania tynków zwykłych powinien wykazać się możliwością korzystania z następującego sprzętu:

- mieszarki do zapraw,
- agregatu tynkarskiego,
- betoniarki wolnospadowej,
- pompy do zapraw,
- przenośnych zbiorników na wodę.

### **4. TRANSPORT**

#### **4.1. Ogólne wymagania dotyczące transportu podano w ST Kod CPV 45000000-7 „Wymagania ogólne” pkt 4.**

#### **4.2. Transport materiałów**

- Transport cementu i wapna suchogaszzonego powinien odbywać się zgodnie z normą BN-88/6731-08. Cement i wapno suchogaszzone luzem należy przewozić cementowozem, natomiast cement i wapno suchogaszzone workowane można przewozić dowolnymi środkami transportu i w odpowiedni sposób zabezpieczone przed zawilgoceniem.
- Wapno gaszone w postaci ciasta wapiennego można przewozić w skrzyniach lub pojemnikach stalowych.
- Kruszywa można przewozić dowolnymi środkami transportu w warunkach zabezpieczających je przed zanieczyszczeniem, zmieszaniem z innymi asortymentami kruszywa lub jego frakcjami i nadmiernym zawilgoceniem.

### **5. WYKONANIE ROBÓT**

#### **5.1. Ogólne zasady wykonania robót podano w ST Kod CPV 45000000-7 „Wymagania ogólne” pkt 5.**

#### **5.2. Warunki przystąpienia do robót**

- Przed przystąpieniem do wykonywania robót tynkowych powinny być zakończone wszystkie roboty stanu surowego, roboty instalacyjne podtynkowe, zamurowane przebiecia i bruzdy, osadzone ościeżnice drzwiowe i okienne.
- Zaleca się przystąpienie do wykonywania tynków po okresie osiadania i skurczów murów tj. po upływie 4-6 miesięcy po zakończeniu stanu surowego.
- Tynki należy wykonywać w temperaturze nie niższej niż +5°C pod warunkiem, że w ciągu doby nie nastąpi spadek poniżej 0°C.
- W niższych temperaturach można wykonywać tynki jedynie przy zastosowaniu odpowiednich środków zabezpieczających, zgodnie z „Wytycznymi wykonywania robót budowlano-montażowych w okresie obniżonych temperatur”.

- Zaleca się chronić świeżo wykonane tynki zewnętrzne w ciągu pierwszych dwóch dni przed nasłonecznieniem dłuższym niż dwie godziny dziennie.
- W okresie wysokich temperatur świeżo wykonane tynki powinny być w czasie wiązania i twardnienia, tj. w ciągu 1 tygodnia, zwilżane wodą.

### **5.3. Przygotowanie podłoża**

5.3.1. Podłoża tynków zwykłych powinny odpowiadać wymaganiom normy PN-70/B-10100 p. 3.3.2.

5.3.2. Spoiny w murach ceglanych

- W ścianach przewidzianych do tynkowania nie należy wypełniać zaprawą spoin przy zewnętrznych licach na głębokości 5-10 mm.
- Bezpośrednio przed tynkowaniem podłoże należy oczyścić z kurzu szczotkami oraz usunąć plamy z rdzy i substancji tłustych. Plamy z substancji tłustych można usunąć 10-proc. roztworem szarego mydła lub wypełniając je lampą benzynową.
- Nadmiernie suchą powierzchnię podłoża należy zwilżyć wodą.

### **5.4. Wykonywanie tynków zwykłych**

5.4.1. Przy wykonywaniu tynków zwykłych należy przestrzegać zasad podanych w normie PN-70/B-10100 p. 3.3.1.

5.4.2. Sposoby wykonania tynków zwykłych jedno- i wielowarstwowych powinny być zgodne z danymi określonymi w tabl. 4 normy PN-70/B-10100.

5.4.3. Grubości tynków zwykłych w zależności od ich kategorii oraz od rodzaju podłoża lub podkładu powinny być zgodne z normą PN-70/B-10100.

5.4.4. Tynki zwykłe kategorii II i III należą do odmian powszechnie stosowanych, wykonywanych w sposób standardowy.

5.4.5. Tynki zwykłe kategorii IV zalicza się do odmian doborowych.

5.4.6. Tynk trójwarstwowy powinien się składać z obrzutki, narzutu i gładzi. Narzut tynków wewnętrznych należy wykonać według pasów i listew kierunkowych.

5.4.7. Gładź należy nanosić po związaniu warstwy narzutu, lecz przed jej stwardnieniem. Podczas zacierania warstwa gładzi powinna być mocno dociskana do warstwy narzutu.

5.4.8. Do wykonania tynków należy stosować zaprawy cementowo-wapienne: tynków nienarażonych na zawilgocenie - w proporcji 1:1:4, narażonych na zwilgocenie oraz w tynkach zewnętrznych - w proporcji 1:1:2.

## **6. KONTROLA JAKOŚCI ROBÓT**

**6.1. Ogólne zasady kontroli jakości robót podano w ST Kod CPV 45000000-7 „Wymagania ogólne” pkt6.**

### **6.2. Badania przed przystąpieniem do robót tynkowych**

Przed przystąpieniem do robót Wykonawca powinien wykonać badania cementu, wapna oraz kruszyw przeznaczonych do wykonania robót i przedstawić wyniki tych badań Inspektorowi nadzoru do akceptacji.

Badania te powinny obejmować wszystkie właściwości cementu, wapna, wody oraz kruszywa określone w pkt. 2 niniejszej specyfikacji.

### **6.3. Badania w czasie robót**

- 6.3.1. Częstotliwość oraz zakres badań zaprawy wytwarzanej na placu budowy, a w szczególności jej marki i konsystencji, powinny wynikać z normy PN-90/B-14501 „Zaprawy budowlane zwykłe”.
- 6.3.2. Wyniki badań materiałów i zaprawy powinny być wpisywane do dziennika budowy i akceptowane przez Inspektora nadzoru.

### **6.4. Badania w czasie odbioru robót**

6.4.1. Badania tynków zwykłych powinny być przeprowadzane w sposób podany w normie PN-70/B-10100 p. 4.3.

i powinny umożliwić ocenę wszystkich wymagań, a w szczególności:

- zgodności z dokumentacją projektową i zmianami w dokumentacji powykonawczej,
- jakości zastosowanych materiałów i wyrobów,
- prawidłowości przygotowania podłoża,
- mrozoodporności tynków zewnętrznych,
- przyczepności tynków do podłoża,
- grubości tynku,
- wyglądu powierzchni tynku,
- prawidłowości wykonania powierzchni i krawędzi tynku,
- wykończenie tynku na narożach, stykach i szczelinach dylatacyjnych.

## **7. OBMIAR ROBÓT**

**7.1. Ogólne zasady obmiaru robót podano w ST Kod CPV 45000000-7 „Wymagania ogólne” pkt 7.**

### **7.2. Jednostka i zasady obmiarowania**

Powierznię tynków oblicza się w metrach kwadratowych jako iloczyn długości ścian w stanie surowym i wysokości mierzonej od podłoża lub warstwy wyrównawczej na stropie do spodu stropu. Powierznię pilastrów i słupów oblicza się w rozwinięciu tych elementów w stanie surowym.

Powierznię tynków stropów płaskich oblicza się w metrach kwadratowych ich rzutu w świetle ścian surowych na płaszczyznę poziomą

Powierznię stropów żebrowych i kasetonowych oblicza się w rozwinięciu według wymiarów w stanie surowym.  
Z powierzchni tynków nie potrąca się powierzchni nieotynkowanych, ciągnionych, obróbek kamiennych, kratek, drzwiczek i innych, jeżeli każda z nich jest mniejsza od 0,5 m<sup>2</sup>.

**7.3. Ilość tynków w m<sup>2</sup> określa się na podstawie projektu z uwzględnieniem zmian zaakceptowanych przez Inspektora nadzoru i sprawdzonych w naturze.**

## **8. ODBIÓR ROBÓT**

**8.1. Ogólne zasady odbioru robót podano w ST Kod CPV 45000000-7 „Wymagania ogólne” pkt. 8.**

**8.2. Odbiór podłoża należy przeprowadzić bezpośrednio przed przystąpieniem do robót tynkowych. Jeżeli odbiór podłoża odbywa się po dłuższym czasie od jego wykonania, należy podłoże oczyścić i umyć wodą.**

### **8.3. Roboty uznaje się za zgodne z SST i wymaganiami Inspektora nadzoru, jeżeli wszystkie pomiary i badania omówione w pkt. 6, dały pozytywne wyniki.**

Jeżeli chociaż jeden wynik badania daje wynik negatywny, tynk nie powinien być odebrany.

W takim przypadku należy przyjąć jedno z następujących rozwiązań:

- tynk poprawić i przedstawić do ponownego odbioru,
- jeżeli odchylenia od wymagań nie zagrażają bezpieczeństwu użytkowania i trwałości tynku, zaliczyć tynk do niższej kategorii,
- w przypadku, gdy nie są możliwe podane wyżej rozwiązania, usunąć tynk i ponownie wykonać roboty tynkowe.

### **8.4. Odbiór tynków**

8.4.1. Ukształtowanie powierzchni, krawędzie, przecięcia powierzchni oraz kąty dwusieczne powinny być zgodne .

8.4.2. Dopuszczalne odchylenia powierzchni tynku od płaszczyzny i odchylenie krawędzi od linii prostej nie mogą być większe niż 3 mm i w liczbie nie większej niż 3 na całej długości kontrolnej dwumetrowej łaty.

Odchylenie powierzchni i krawędzi od kierunku:

- pionowego - nie mogą być większe niż 2 mm na 1 mb i ogółem nie więcej niż 4 mm w pomieszczeniu,
- poziomego - nie mogą być większe niż 3 mm na 1 mb i ogółem nie więcej niż 6 mm na całej powierzchni między przegrodami pionowymi (ścianami, belkami itp.).

8.4.3. Niedopuszczalne są następujące wady:

- wykwyty w postaci nalotów roztworów soli wykrystalizowanych na powierzchni tynków przenikających z podłoża, pilśni itp.,
- trwałe ślady zacieków na powierzchni, odstawanie, odparzenia i pęcherze wskutek niedostatecznej przyczepności tynku do podłoża.

8.4.4. Odbiór gotowych tynków powinien być potwierdzony protokołem, który powinien zawierać:

- ocenę wyników badań,
- wykaz wad i usterek ze wskazaniem możliwości ich usunięcia,
- stwierdzenia zgodności lub niezgodności wykonania z zamówieniem.

## **9. PODSTAWA PŁATNOŚCI**

**9.1. Ogólne ustalenia dotyczące podstawy płatności podano w ST Kod CPV 45000000-7 „Wymagania ogólne” pkt 9. i ujmują dodatkowo w cenie ryczałtowej**

- przygotowanie stanowiska roboczego,
- przygotowanie zaprawy,
- dostarczenie materiałów i sprzętu,
- obsługę sprzętu nieposiadającego etatowej obsługi,
- ustawienie i rozbiórkę rusztowań przenośnych umożliwiających wykonanie robót na wysokości do 4 m,
- przygotowanie podłoża,
- umocowanie i zdjęcie listew tynkarskich,

- osiatkowanie bruzd,
- obsadzenie krtek wentylacyjnych i innych drobnych elementów,
- wykonanie tynków,
  - reperacja tynków po dziurach i hakach,
  - oczyszczenie miejsca pracy z resztek materiałów,
  - likwidację stanowiska roboczego.

## **10. PRZEPISY ZWIĄZANE**

### **10.1. Normy**

PN-85/B-04500	Zaprawy budowlane. Badania cech fizycznych i wytrzymałościowych.
PN-70/B-10100	Roboty tynkowe. Tynki zwykłe. Wymagania i badania przy odbiorze.
PN-88/B-32250	Materiały budowlane. Woda do betonów i zapraw.
PN-B-30020:1999	Wapno.
PN-79/B-06711	Kruszywa mineralne. Piaski do zapraw budowlanych.
PN-90/B-14501	Zaprawy budowlane zwykłe.
PN-B-19701; 1997	Cementy powszechnego użytku.
PN-ISO-9000	(Seria 9000, 9001, 9002, 9003 i 9004) Normy dotyczące systemów zapewnienia jakości i zarządzanie systemami zapewnienia jakości.

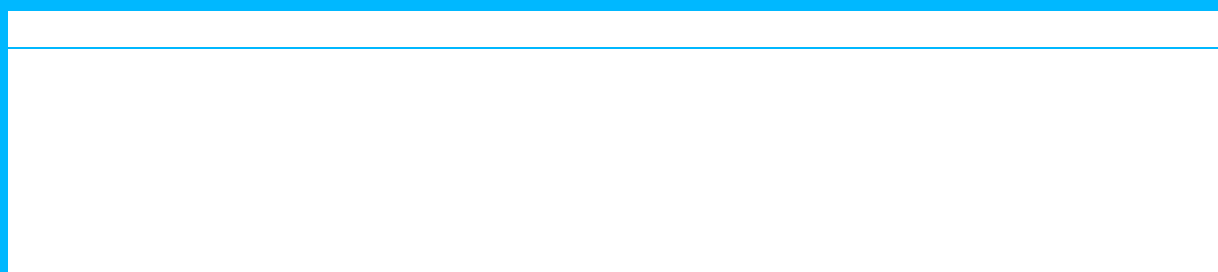
### **10.2. Inne dokumenty i instrukcje**

Warunki techniczne wykonania i odbioru robót budowlanych Część B - Roboty wykończeniowe, zeszyt 1 „Tynki”, wydanie ITB - 2003 rok.



**B 05.01.01**

**Kod CPV 45442100-8**  
**ROBOTY MALARSKIE**



## 1. WSTĘP

### 1.1.Przedmiot ST

Przedmiotem niniejszej standardowej specyfikacji technicznej (ST) są wymagania dotyczące wykonania i odbioru robót malarskich realizowanych wewnątrz i na zewnątrz obiektów budowlanych nie narażonych na agresję chemiczną. Specyfikacja techniczna (ST) nie dotyczy wykonywania zabezpieczenia chemooodpornego i antykorozyjnego obiektów budowlanych.

### 1.2.Zakres stosowania ST

Specyfikacja techniczna (ST) stanowi podstawę opracowania szczegółowej specyfikacji technicznej (SST) stosowanej jako dokument przetargowy i kontraktowy przy zleceniu i realizacji robót wymienionych w pkt. 1. 1.

Projektant sporządzający szczegółowe specyfikacje techniczne wykonania i odbioru robót budowlanych może wprowadzać do niniejszej standardowej specyfikacji zmiany, uzupełnienia lub uściślenia, odpowiednie dla przewidzianych robót, uwzględniające wymagania Zamawiającego oraz konkretne warunki realizacji robót, niezbędne do uzyskania wymaganego standardu i jakości tych robót.

Odstępstwa od wymagań podanych w niniejszej specyfikacji mogą mieć miejsce tylko w przypadkach prostych robót o niewielkim znaczeniu, dla których istnieje pewność, że podstawowe wymagania będą spełnione przy zastosowaniu metod wykonania wynikających z doświadczenia oraz uznanych reguł i zasad sztuki budowlanej.

### 1.3.Zakres robót objętych ST

Roboty, których dotyczy Specyfikacja, obejmują wszystkie czynności mające na celu wykonanie malowania:

- wewnętrznego (wewnątrz pomieszczeń),
  - zewnętrznego (wystawionego na bezpośrednie działanie czynników atmosferycznych),
- obiektów budowlanych nie narażonych na agresję chemiczną.

Zakres opracowania obejmuje określenie wymagań odnośnie właściwości materiałów, wymagań i sposobów oceny podłoża, wymagań dotyczących wykonania powłok malarskich wewnętrznych i zewnętrznych powierzchni obiektów oraz ich odbiorów.

Specyfikacja nie obejmuje wymagań dotyczących zabezpieczenia chemooodpornego i antykorozyjnego obiektów budowlanych oraz powłok malarskich wykonywanych według metod opatentowanych lub zaprojektowanych indywidualnie dla konkretnego obiektu.

### 1.4.Określenia podstawowe

Określenia podane w niniejszej Specyfikacji są zgodne z odpowiednimi normami oraz określeniami podanymi w ST „Wymagania ogólne” Kod CPV 45000000-7, pkt 1.4.

Dodatkowo w Specyfikacji używane są następujące terminy:

**Podłoże malarskie** - surowa, zagruntowana lub wygładzona (np. szpachlówką) powierzchnia (np. muru, tynku, betonu, drewna, płyt drewnopodobnych, itp.), na której będzie wykonywana powłoka malarska.

**Powłoka malarska** - stwardniała warstwa farby, lakieru lub emalii nałożona i rozprowadzona na podłożu, decydująca o właściwościach użytkowych i walorach estetycznych pomalowanej powierzchni.

**Farba** - płynna lub półpłynna zawiesina bądź mieszanina bardzo rozdrobnionych ciał stałych (np. pigmentu

- barwnika i różnych wypełniaczy) w roztworze spoiwa.

**Lakier** - niepigmentowany roztwór koloidalny (np. żywic, olejów, poliestrów), który tworzy powłokę transparentną po pokryciu nim powierzchni i wyschnięciu.

**Emalia** - lakier barwiony pigmentami, zastygający w szklistą powłokę.

**Pigment** - naturalna lub sztuczna substancja barwna bądź barwiąca, która nadaje kolor farbom lub emaliom.

**Farba dyspersyjna** - zawiesina pigmentów i wypełniaczy w dyspersji wodnej polimeru z dodatkiem środków pomocniczych.

**Farba na rozpuszczalnikowych spoiwach żywicznych** - zawiesina pigmentów i obciążników w spoiwie żywicznym, rozcieńczanym rozpuszczalnikami organicznymi (np. benzyną lakovą, terpentyną itp.)

**Farba i emalie na spoiwach żywicznych rozcieńczalne wodą** - zawiesina pigmentów i obciążników w spoiwie żywicznym, rozcieńczalne wodą

**Farba na spoiwach mineralnych** - mieszanina spoiwa mineralnego (np. wapna, cementu, szkła wodnego itp.), pigmentów, wypełniaczy oraz środków pomocniczych i modyfikujących, przygotowana w postaci suchej, przeznaczonej do zarobienia wodą lub w postaci ciekłej, gotowej do stosowania mieszanki.

**Farba na spoiwach mineralno-organicznych** - mieszanina spoiw mineralnych i organicznych (np. dyspersji wodnej żywic, kleju kazeinowego, kleju kostnego itp.), pigmentów, wypełniaczy oraz środków pomocniczych; produkowana w postaci suchych mieszanek lub past do zarobienia wodą.

### **1.5.Ogólne wymagania dotyczące robót**

Wykonawca robót jest odpowiedzialny za jakość ich wykonania oraz za zgodność z dokumentacją projektową, ST i poleceniami Inspektora nadzoru. Ogólne wymagania dotyczące robót podano w ST „Wymagania ogólne” Kod CPV 45000000-7, pkt. 1.5.

### **1.6.Dokumentacja robót malarskich**

Dokumentację robót malarskich stanowią:

- specyfikacja techniczna wykonania i odbioru robót (obligatoryjna w przypadku zamówień publicznych), sporządzona zgodnie z rozporządzeniem Ministra Infrastruktury z dnia 02.09.2004 r. w sprawie szczegółowego zakresu i formy dokumentacji projektowej, specyfikacji technicznych wykonania i odbioru robót budowlanych oraz programu funkcjonalno-użytkowego (Dz. U. z 2004 r. Nr 202, poz. 2072),
- dziennik budowy prowadzony zgodnie z rozporządzeniem Ministra Infrastruktury z dnia 26 czerwca 2002r. w sprawie dziennika budowy, montażu i rozbiórki, tablicy informacyjnej oraz ogłoszenia zawierającego dane dotyczące bezpieczeństwa pracy i ochrony zdrowia (Dz. U. z 2002 r. Nr 108, poz. 953 z późn. zmianami),
- dokumenty świadczące o dopuszczeniu do obrotu i powszechnego lub jednostkowego zastosowania użytych wyrobów budowlanych, zgodnie z ustawą z 16 kwietnia 2004 r. o wyrobach budowlanych (Dz. U. z 2004 r. Nr 92, poz. 881),
- protokoły odbiorów końcowych i robót zanikających, z załączonymi protokołami z badań kontrolnych,
- dokumentacja powykonawcza czyli wcześniej wymienione części składowe dokumentacji robót z naniesionymi zmianami dokonanymi w toku wykonywania robót (zgodnie z art. 3, pkt 14 ustawy Prawo budowlane z dnia 7 lipca 1994 r. - Dz. U. z 2003 r. Nr 207, poz. 2016 z późniejszymi zmianami).

Roboty należy wykonywać na podstawie przedmiaru robót i specyfikacji technicznej wykonania i odbioru robót budowlanych opracowanych dla konkretnej realizacji. Powinny one zawierać:

- wymagania dla podłoża, ewentualnie sposoby ich wykonania lub naprawy, z wyszczególnieniem materiałów do napraw,
- specyfikacje materiałów koniecznych do wykonania robót malarskich z powołaniem się na odpowiednie dokumenty odniesienia (normy, aprobaty techniczne),

- sposoby wykonania powłok malarskich,
- kolorystykę, wzornictwo i lokalizację powłok malarskich,
- wymagania i warunki odbioru wykonanych powłok malarskich,
- warunki użytkowania powłok malarskich.

## 2. MATERIAŁY

### 2.1. Ogólne wymagania dotyczące materiałów, ich pozyskiwania i składowania podano w ST

#### „Wymagania ogólne” Kod CPV 45000000-7, pkt 2

Materiały stosowane do wykonania robót malarskich powinny mieć:

- oznakowanie znakiem CE co oznacza, że dokonano oceny ich zgodności ze zharmonizowaną normą europejską wprowadzoną do zbioru Polskich Norm, z europejską aprobatą techniczną lub krajową specyfikacją techniczną państwa członkowskiego Unii Europejskiej lub Europejskiego Obszaru Gospodarczego, uznaną przez Komisję Europejską za zgodną z wymaganiami podstawowymi, albo
- deklarację zgodności z uznanymi regułami sztuki budowlanej wydaną przez producenta, jeżeli dotyczy ona wyrobu umieszczonego w wykazie wyrobów mających niewielkie znaczenie dla zdrowia i bezpieczeństwa określonym przez Komisję Europejską, albo
- oznakowanie znakiem budowlanym, co oznacza że są to wyroby nie podlegające obowiązkowemu oznakowaniu CE, dla których dokonano oceny zgodności z Polską Normą lub aprobatą techniczną bądź uznano za „regionalny wyrób budowlany”,
- termin przydatności do użycia podany na opakowaniu.

### 2.2. Rodzaje materiałów

#### 2.2.1. Materiały do malowania wewnątrz obiektów budowlanych

Do malowania powierzchni wewnątrz obiektów można stosować:

- farby dyspersyjne odpowiadające wymaganiom normy PN-C-81914:2002,
- farby olejne, ftalowe, ftalowe modyfikowane i ftalowe kopolimeryzowane styrenowe odpowiadające wymaganiom normy PN-C-81901:2002,
- emalie olejno-żywiczne, ftalowe, ftalowe modyfikowane i ftalowe kopolimeryzowane styrenowe odpowiadające wymaganiom normy PN-C-81607:1998,
- farby na spoiwach:
  - żywicznych rozpuszczalnikowych innych niż olejne i ftalowe,
  - żywicznych rozcieńczalnych wodą
    - mineralnych bez lub z dodatkami modyfikującymi w postaci ciekłej lub suchych mieszanek do zarobienia wodą,
    - mineralno-organicznych jedno- lub kilkuskładnikowe do rozcieńczania wodą które powinny odpowiadać wymaganiom aprobat technicznych,
- lakiery wodorozcieńczalne odpowiadające wymaganiom normy PN-C-81802:2002,
- lakiery na spoiwach żywicznych rozpuszczalnikowych innych niż olejne i ftalowe, które powinny odpowiadać wymaganiom aprobat technicznych,
- środki gruntujące, które powinny odpowiadać wymaganiom aprobat technicznych.

## 2.2.2. Materiały do malowania zewnętrznych powierzchni obiektów budowlanych

Do malowania powierzchni zewnętrznych obiektów można stosować:

- farby dyspersyjne odpowiadające wymaganiom normy PN-C-81914:2002,
- farby olejne, ftalowe, ftalowe modyfikowane i ftalowe kopolimeryzowane styrenowe odpowiadające wymaganiom normy PN-C-81901:2002,
- emalie olejno-żywiczne, ftalowe, ftalowe modyfikowane i ftalowe kopolimeryzowane styrenowe odpowiadające wymaganiom normy PN-C-81607:1998,
  - farby na spoiwach:
    - rozpuszczalnikowych żywicznych innych niż olejne i ftalowe,
    - mineralnych z dodatkami modyfikującymi w postaci suchych mieszanek do zarobienia wodą
    - mineralno-organicznych jedno-lub kilkuskładnikowe do rozcieńczania wodą, które powinny odpowiadać wymaganiom normy PN-91/B-10102,
- farby i emalie na spoiwie żywicznym rozcieńczalne wodą które powinny odpowiadać wymaganiom aprobat technicznych,
- farby na spoiwach mineralnych z dodatkami modyfikującymi w postaci ciekłej, które powinny odpowiadać wymaganiom aprobat technicznych,

- środki gruntujące, które powinny odpowiadać wymaganiom aprobat technicznych.

## 2.2.3. Materiały pomocnicze

Materiały pomocnicze do wykonywania robót malarskich to:

- rozcieńczalniki, w tym: woda, terpentyna, benzyna do lakierów i emalii, spirytus denaturowany, inne rozcieńczalniki przygotowane fabrycznie,
- środki do odtłuszczenia, mycia i usuwania zanieczyszczeń podłoża,
- środki do likwidacji zacieków i wykwitów,
- kity i masy szpachlowe do naprawy podłoża.

Wszystkie ww. materiały muszą mieć własności techniczne określone przez producenta lub odpowiadające wymaganiom odpowiednich aprobat technicznych bądź PN.

## 2.2.4. Woda

Do przygotowania farb zarabianych wodą należy stosować wodę odpowiadającą wymaganiom normy PN-EN 1008:2004 „Woda zarobowa do betonu. Specyfikacja pobierania próbek, badanie i ocena przydatności wody zarobowej do betonu, w tym wody odzyskanej z procesów produkcji betonu”.

Bez badań laboratoryjnych może być stosowana tylko wodociągowa woda pitna.

## 3. SPRZĘT I NARZĘDZIA

### 3.1. Ogólne wymagania dotyczące sprzętu podano w ST „Wymagania ogólne” Kod CPV 45000000-7, pkt3

### 3.2. Sprzęt i narzędzia do wykonywania robót malarskich

Do wykonywania robót malarskich należy stosować:

- szczotki o sztywnym włosiu lub druciane do czyszczenia podłoża,
- szpachle i pace metalowe lub z tworzywa sztucznego,
- pędzle i wałki,
- mieszadła napędzane wiertarką elektryczną oraz pojemniki do przygotowania kompozycji

składników farb,

- agregaty malarskie ze sprężarkami,
- drabiny i rusztowania.

#### **4. TRANSPORT**

##### **4.1. Ogólne wymagania dotyczące transportu podano w ST „Wymagania ogólne” Kod CPV 45000000-7, pkt 4**

##### **4.2. Transport i składowanie materiałów**

Transport materiałów do robót malarskich w opakowaniach nie wymaga specjalnych urządzeń i środków transportu. W czasie transportu należy zabezpieczyć przewożone materiały w sposób wykluczający uszkodzenie opakowań. W przypadku dużych ilości materiałów zalecane jest przewożenie ich na paletach i użycie do załadunku oraz rozładunku urządzeń mechanicznych.

Do transportu farb i innych materiałów w postaci suchych mieszanek, w opakowaniach papierowych zaleca się używać samochodów zamkniętych. Do przewozu farb w innych opakowaniach można wykorzystywać samochody pokryte plandekami lub zamknięte.

Materiały do robót malarskich należy składować na budowie w pomieszczeniach zamkniętych, zabezpieczonych przed opadami i minusowymi temperaturami.

Wyroby lakierowe należy pakować, składować i transportować zgodnie z wymaganiami normy PN-89/C-81400 „Wyroby lakierowe. Pakowanie, przechowywanie i transport”.

#### **5. WYKONANIE ROBÓT**

##### **5.1. Ogólne zasady wykonania robót podano w ST „Wymagania ogólne” Kod CPV 45000000-7, pkt 5**

##### **5.2. Warunki przystąpienia do robót malarskich**

Do wykonywania robót malarskich można przystąpić po całkowitym zakończeniu poprzedzających robót budowlanych oraz po przygotowaniu i kontroli podłoża pod malowanie i kontroli materiałów.

Wewnątrz budynku pierwsze malowanie ścian i sufitów można wykonywać po:

- całkowitym ukończeniu robót instalacyjnych, tj. wodociągowych, kanalizacyjnych, centralnego ogrzewania, gazowych, elektrycznych, z wyjątkiem założenia urządzeń sanitarnych ceramicznych i metalowych lub z tworzyw sztucznych (biały montaż) oraz armatury oświetleniowej (gniazdka, wyłączniki itp-),
- wykonaniu podłoża pod wykładziny podłogowe,
- ułożeniu podłóg drewnianych, tzw. białych,
- całkowitym dopasowaniu i wyregulowaniu stolarki, lecz przed oszkleniem okien itp., jeśli stolarka nie została wykończona fabrycznie.

Drugie malowanie można wykonywać po:

- wykonaniu tzw. białego montażu,
- ułożeniu posadzek (z wyjątkiem wykładzin dywanowych i wykładzin z tworzyw sztucznych) z przybiciem listew przyściennych i cokołów,
- oszkleniu okien, jeśli nie było to wykonane fabrycznie.

### 5.3. Wymagania dotyczące podłoży pod malowanie

#### 5.3.1. Nieotynkowane mury z cegły lub z kamienia

Mury ceglane i kamienne pod względem dokładności wykonania powinny odpowiadać wymaganiom normy PN-68/B-10020. Spoiny muru powinny być całkowicie wypełnione zaprawą, równo z licem muru. Przed malowaniem wszelkie ubytki w murze powinny być uzupełnione.

Powierzchnia muru powinna być oczyszczona z zaschniętych grudek zaprawy, wystających poza jej obszar oraz resztek starej powłoki malarskiej.

Mur powinien być suchy czyli jego wilgotność, w zależności od rodzaju farby, którą wykonywana będzie powłoka malarska, nie może być większa od podanej w tabelicy 1.

**Tablica 1. Największa dopuszczalna wilgotność podłoży mineralnych przeznaczonych do malowania**

Lp-	Rodzaj farby	Największa wilgotność podłoża, w % masy
1	Farby dyspersyjne, na spoiwach żywicznych rozcieńczalnych wodą	4
2	Farby na spoiwach żywicznych rozpuszczalnikowych	3
3	Farby na spoiwach mineralnych bez lub z dodatkami modyfikującymi w postaci suchych mieszanek rozcieńczalnych wodą lub w postaci ciekłej	6
4	Farby na spoiwach mineralno-organicznych	4

Powierzchnia muru powinna być odkurzona i odtłuszczona.

#### 5.3.2. Beton

Powierzchnia powinna być oczyszczona z odstających grudek związanego betonu. Wystające lub widoczne elementy metalowe powinny być usunięte lub zabezpieczone farbą antykorozyjną. Uszkodzenia lub rakowate miejsca betonu powinny być naprawione zaprawą cementową lub specjalnymi mieszankami, na które wydano aprobaty techniczne.

Wilgotność podłoża betonowego, w zależności od rodzaju farby, którą wykonywana będzie powłoka malarska, nie może przekraczać wartości podanych w tabelicy 1.

Powierzchnia betonu powinna być odkurzona i odtłuszczona.

#### 5.3.3. Tynki zwykłe

1) Nowe niemalowane tynki powinny odpowiadać wymaganiom normy PN-70/B-10100.

Wszelkie uszkodzenia tynków powinny być usunięte przez wypełnienie odpowiednią zaprawą i zatarte do równej powierzchni. Powierzchnia tynków powinna być pozbawiona zanieczyszczeń (np. kurzu, rdzy, tłuszczu, wykwitów solnych).

2) Tynki malowane uprzednio farbami powinny być oczyszczone ze starej farby i wszelkich wykwitów oraz odkurzone i umyte wodą. Po umyciu powierzchnia tynków nie powinna wykazywać śladów starej farby ani pyłu po starej powłoce malarskiej. Uszkodzenia tynków należy naprawić odpowiednią zaprawą.

3) Wilgotność powierzchni tynków (malowanych jak i niemalowanych) nie powinna przekraczać wartości podanych w tabelicy 1.

4) Wystające lub widoczne nieusuwalne elementy metalowe powinny być zabezpieczone antykorozyjnie.

5.3.4. Tynki pocienione powinny spełniać takie same wymagania jak tynki zwykłe.

5.3.5. Podłoża z drewna, materiałów drewnopochodnych powinny być niez murszałe o wilgotności nie większej niż 12%, bez zepsutych lub wypadających sęków i zacieków żywicznych. Powierzchnia powinna być odkurzona i oczyszczona z plam tłuszczu, żywicy, starej farby i innych zanieczyszczeń. Ewentualne uszkodzenia powinny być naprawione szpachlówką, na którą wydano aprobatę techniczną

5.3.6. Podłoża z płyt gipsowo-kartonowych powinny być odkurzone, bez plam tłuszczu i oczyszczone ze starej farby. Wkręty mocujące oraz styki płyt powinny być zaszpachlowane. Uszkodzone fragmenty płyt powinny być naprawione masą szpachlową na którą wydana jest aprobata techniczna.

5.3.7. Podłoża z płyt włóknisto-mineralnych powinny mieć wilgotność nie większą niż 4% oraz powierzchnię dokładnie odkurzoną, bez plam tłuszczu, wykwitów, rdzy i innych zanieczyszczeń. Wkręty mocujące nie powinny wystawać poza lico płyty, a ich główki powinny być zabezpieczone antykorozyjnie.

5.3.8. Elementy metalowe przed malowaniem powinny być oczyszczone ze zgorzeli, rdzy, pozostałości zaprawy, gipsu oraz odkurzone i odtłuszczone.

#### 5.4. Warunki prowadzenia robót malarskich

5.4.1. Warunki ogólne prowadzenia robót malarskich Roboty malarskie powinny być prowadzone:

- przy pogodzie bezwietrznej i bez opadów atmosferycznych (w przypadku robót malarskich zewnętrznych),
- w temperaturze nie niższej niż +5°C, z dodatkowym zastrzeżeniem, że w ciągu doby nie nastąpi spadek temperatury poniżej 0°C,
- w temperaturze nie wyższej niż 25°C, z dodatkowym zastrzeżeniem, by temperatura podłoża nie przewyższyła 20°C (np. w miejscach bardzo nasłonecznionych).

W przypadku wystąpienia opadów w trakcie prowadzenia robót malarskich powierzchnie świeżo pomalowane (nie wyschnięte) należy osłonić.

Roboty malarskie można rozpocząć, jeżeli wilgotność podłoża przewidzianych pod malowanie nie przekracza odpowiednich wartości podanych w pkt. 5.3.

Prace malarskie na elementach metalowych można prowadzić przy wilgotności względnej powietrza nie większej niż 80%.

Przy wykonywaniu prac malarskich w pomieszczeniach zamkniętych należy zapewnić odpowiednią wentylację.

Roboty malarskie farbami, emaliami lub lakierami rozpuszczalnikowymi należy prowadzić z daleka od otwartych źródeł ognia, narzędzi oraz silników powodujących iskrzenie i mogących być źródłem pożaru.

Elementy, które w czasie robót malarskich mogą ulec uszkodzeniu lub zanieczyszczeniu, należy zabezpieczyć i osłonić przed zabrudzeniem farbami.

#### 5.4.2. Wykonanie robót malarskich wewnętrznych

Wewnętrzne roboty malarskie można rozpocząć, kiedy podłoża spełniają wymagania podane w pkt. 5.3.,

a warunki prowadzenia robót wymagania określone w pkt. 5.4.1.

Prace malarskie należy prowadzić zgodnie z instrukcją producenta farb, zawierającą informacje wymienione w pkt. 5.4.2.



## 5.5. Wymagania dotyczące powłok malarskich

### 5.5.1. Wymagania w stosunku do powłok z farb dyspersyjnych

Powłoki z farb dyspersyjnych powinny być:

- a) niezmywalne przy stosowaniu środków myjących i dezynfekujących, odporne na tarcie na sucho i na szorowanie oraz na reemulgację,
- b) aksamitno-matowe lub posiadać nieznaczny połysk,
- c) jednolitej barwy, równomiernej, bez smug, plam, zgodne ze wzorcem producenta i dokumentacją projektową,
- d) bez uszkodzeń, prześwitów podłoża, śladów pędzla,
- e) bez złuszczeń, odstawania od podłoża oraz widocznych łączeń i poprawek,
- f) bez grudek pigmentów i wypełniaczy ulegających rozcieraniu.

Dopuszcza się chropowatość powłoki odpowiadającą rodzajowi faktury pokrywanego podłoża.

### 5.5.2. Wymagania w stosunku do powłok z farb na rozpuszczalnikowych spoiwach żywicznych oraz farb na spoiwach żywicznych rozcieńczalnych wodą

Powłoki te powinny być:

- a) odporne na zmywanie wodą ze środkiem myjącym, tarcie na sucho i na szorowanie,
- b) bez uszkodzeń, smug, plam, prześwitów i śladów pędzla,
- c) zgodne ze wzorcem producenta i dokumentacją projektową w zakresie barwy i połysku. Dopuszcza się chropowatość powłoki odpowiadającą rodzajowi faktury pokrywanego podłoża.

Przy jednowarstwowej powłoce malarskiej dopuszczalne są nieznaczne miejscowe prześwity podłoża.

Nie dopuszcza się w tego rodzaju powłokach:

- a) spękań,
- b) łuszczenia się powłok,
- c) odstawania powłok od podłoża.

### 5.5.3. Wymagania w stosunku do powłok wykonanych z farb mineralnych z dodatkami modyfikującymi lub bez, w postaci suchych mieszanek oraz farb na spoiwach mineralno-organicznych

Powłoki z farb mineralnych powinny:

- a) równomiernie pokrywać podłoża, bez prześwitów, plam i odprysków,
- b) nie ścierać się i nie obsypywać przy potarciu miękką tkaniną bawełnianą
- c) nie mieć śladów pędzla,
- d) w zakresie barwy i połysku być zgodne z wzorcem producenta oraz dokumentacją projektową

e) być odporne na zmywanie wodą (za wyjątkiem farb wapiennych i cementowych bez dodatków modyfikujących),

f) nie mieć przykrego zapachu.

Dopuszcza się w tego rodzaju powłokach:

- a) na powłokach wykonanych na elewacjach niejednolity odcień barwy powłoki w miejscach napraw tynku po hakach rusztowań, o powierzchni każdego z nich nie przekraczającej 20 cm<sup>2</sup>,
- b) chropowatość powłoki odpowiadającą rodzajowi faktury pokrywanego podłoża,

- c) odchylenia do 2 mm na 1 m oraz do 3 mm na całej długości na liniach styku odmiennych barw,
- d) ślady pędzla na powłokach jednowarstwowych.

#### 5.5.4. Wymagania w stosunku do powłok z lakierów na spoiwach żywicznych wodorozcieńczalnych i rozpuszczalnikowych

Powłoka z lakierów powinna:

- a) mieć jednolity w odcieniu i połysku wygląd zgodny z wzorcem producenta i dokumentacją projektową,
- b) nie mieć śladów pędzla, smug, plam, zacieków, uszkodzeń, pęcherzy i zmarszczeń,
- c) dobrze przylegać do podłoża,
- d) mieć odporność na zarysowania i wycieranie,
- e) mieć odporność na zmywanie wodą ze środkiem myjącym.

## 6.KONTROLA JAKOŚCI ROBÓT

### 6.1. Ogólne zasady kontroli jakości robót podano w ST „Wymagania ogólne” Kod CPV 45000000-7 , pkt6

#### 6.2. Badania przed przystąpieniem do robót malarskich

Przed przystąpieniem do robót malarskich należy przeprowadzić badanie podłoża oraz materiałów, które będą wykorzystywane do wykonywania robót.

##### 6.2.1. Badania podłoża pod malowanie

Badanie podłoża pod malowanie, w zależności od jego rodzaju, należy wykonywać w następujących terminach:

- dla podłoża betonowego nie wcześniej niż po 4 tygodniach od daty jego wykonania,
- dla pozostałych podłoży, po otrzymaniu protokołu z ich przyjęcia.

Badanie podłoża powinno być przeprowadzane po zamocowaniu i wbudowaniu wszystkich elementów przeznaczonych do malowania.

Kontrolą powinny być objęte w przypadku:

- murów ceglanych i kamiennych - zgodność wykonania z projektem budowlanym, dokładność wykonania zgodnie z normą PN-68/B-10020, wypełnienie spoin, wykonanie napraw i uzupełnień, czystość powierzchni, wilgotność muru,
- podłoży betonowych - zgodność wykonania z projektem budowlanym, czystość powierzchni, wykonanie napraw i uzupełnień, wilgotność podłoża, zabezpieczenie elementów metalowych,
- tynków zwykłych i pocienionych - zgodność z projektem, równość i wygląd powierzchni z uwzględnieniem wymagań normy PN-70/B-10100, czystość powierzchni, wykonanie napraw i uzupełnień, zabezpieczenie elementów metalowych, wilgotność tynku,
- podłoży z drewna - wilgotność, stan podłoża, wygląd i czystość powierzchni, wykonane naprawy i uzupełnienia,
- płyt gipsowo-kartonowych i włóknisto-mineralnych - wilgotność, wygląd i czystość powierzchni, wykonanie napraw i uzupełnień, wykończenie styków oraz zabezpieczenie wkrętów,
- elementów metalowych - czystość powierzchni.

Dokładność wykonania murów należy badać metodami opisanymi w normie PN-68/B-10020. Równość powierzchni tynków należy sprawdzać metodami podanymi w normie PN-70/B-10100.

Wygląd powierzchni podłoży należy oceniać wizualnie, z odległości około 1 m, w rozproszonym świetle dziennym lub sztucznym.

Zapylenie powierzchni (z wyjątkiem powierzchni metalowych) należy oceniać przez przetarcie powierzchni suchą, czystą ręką. W przypadku powierzchni metalowych do przetarcia należy używać czystej szmatki.

Wilgotność podłoży należy oceniać przy użyciu odpowiednich przyrządów. W przypadku wątpliwości należy pobrać próbkę podłoża i określić wilgotność metodą suszarkowo-wagową.

Wyniki badań powinny być porównane z wymaganiami podanymi w pkt. 5.3., odnotowane w formie protokołu kontroli, wpisane do dziennika budowy i akceptowane przez inspektora nadzoru.

#### 6.2.2. Badania materiałów

Farby i środki gruntujące użyte do malowania powinny odpowiadać normom wymienionym w pkt. 2.2.2.-2.2.4.

Bezpośrednio przed użyciem należy sprawdzić:

- czy dostawca dostarczył dokumenty świadczące o dopuszczeniu do obrotu i powszechnego lub jednostkowego zastosowania wyrobów używanych w robotach malarskich,
- terminy przydatności do użycia podane na opakowaniach,
- wygląd zewnętrzny farby w każdym opakowaniu.

Ocenę wyglądu zewnętrznego należy przeprowadzać wizualnie. Farba powinna stanowić jednorodną w kolorze i konsystencji mieszaninę.

Niedopuszczalne jest stosowanie farb, w których widać:

a) w przypadku farb ciekłych:

- skoagulowane spoiwo,
- nieroztarte pigmenty,
- grudki wypełniaczy (z wyjątkiem niektórych farb strukturalnych),
- kożuch,
- ślady pleśni,
- trwałe, nie dający się wymieszać osad, - nadmierne, utrzymujące się spienienie, - obce wtrącenia,
- zapach gnilny,

b) w przypadku farb w postaci suchych mieszanek:

- ślady pleśni,
- zbrylenie,
- obce wtrącenia,
- zapach gnilny.

#### 6.3. Badania w czasie robót

Badania w czasie robót polegają na sprawdzaniu zgodności wykonywanych robót malarskich z ST i instrukcjami producentów farb. Badania te w szczególności powinny dotyczyć sprawdzenia technologii wykonywanych robót w zakresie gruntowania podłoży i nakładania powłok malarskich.

#### 6.4. Badania w czasie odbioru robót

Badania w czasie odbioru robót przeprowadza się celem oceny czy spełnione zostały wszystkie wymagania dotyczące wykonanych robót malarskich, w szczególności w zakresie:

- zgodności z ST i wprowadzonymi zmianami, które naniesiono w dokumentacji powykonawczej,
- jakości zastosowanych materiałów i wyrobów,
- prawidłowości przygotowania podłoży,
- jakości powłok malarskich.

Przy badaniach w czasie odbioru robót pomocne mogą być wyniki badań dokonanych przed przystąpieniem do robót i w trakcie ich wykonywania.

Badania powłok przy ich odbiorze należy przeprowadzać nie wcześniej niż po 14 dniach od zakończenia

ich wykonywania.

Badania techniczne należy przeprowadzać w temperaturze powietrza co najmniej  $+5^{\circ}\text{C}$  i przy wilgotności względnej powietrza nie przekraczającej 65%.

Ocena jakości powłok malarskich obejmuje:

- sprawdzenie wyglądu zewnętrznego,
- sprawdzenie zgodności barwy i połysku,
- sprawdzenie odporności na wycieranie,
- sprawdzenie przyczepności powłoki,
- sprawdzenie odporności na zmywanie.

Metoda przeprowadzania badań powłok malarskich w czasie odbioru robót:

a) sprawdzenie wyglądu zewnętrznego - wizualnie, okiem nieuzbrojonym w świetle rozproszonym z odległości około 0,5 m,

b) sprawdzenie zgodności barwy i połysku - przez porównanie w świetle rozproszonym barwy i połysku wyschniętej powłoki z wzorcem producenta,

c) sprawdzenie odporności powłoki na wycieranie - przez lekkie, kilkukrotne pocieranie jej powierzchni wełnianą lub bawełnianą szmatką w kolorze kontrastowym do powłoki. Powłokę należy uznać za odporną na wycieranie, jeżeli na szmatce nie wystąpiły ślady farby,

d) sprawdzenie przyczepności powłoki:

- na podłożach mineralnych i mineralno-włóknistych - przez wykonanie skalpelem siatki nacięć prostopadłych o boku oczka 5 mm, po 10 oczek w każdą stronę a następnie przetarciu pędzlem naciętej powłoki; przyczepność powłoki należy uznać za dobrą jeżeli żaden z kwadracików nie wypadnie,

- na podłożach drewnianych i metalowych - metodą opisaną w normie PN-EN ISO 2409:1999,

e) sprawdzenie odporności na zmywanie - przez pięciokrotne silne potarcie powłoki mokrą namydloną szczotką z twardej szczeciny, a następnie dokładne splukanie jej wodą za pomocą miękkiego pędzla; powłokę należy uznać za odporną na zmywanie, jeżeli piana mydlana na szczotce nie ulegnie zabarwieniu oraz jeżeli po wyschnięciu cała badana powłoka będzie miała jednakową barwę i nie powstaną prześwity podłoża.

Wyniki badań powinny być porównane z wymaganiami podanymi w pkt. 5.5 i opisane w dzienniku budowy i protokole podpisanym przez przedstawicieli inwestora (zamawiającego) oraz wykonawcy.

## 7. OBMIAR ROBÓT

7.1. Ogólne zasady obmiaru podano w ST „Wymagania ogólne” Kod CPV 45000000-7, pkt 7

### 7.2. Szczegółowe zasady obmiaru robót malarskich

Powierzchnię malowania oblicza się w metrach kwadratowych w rozwinięciu, według rzeczywistych wymiarów. Z obliczonej powierzchni nie potrąca się otworów i miejsc nie malowanych o powierzchni każdego z nich do 0,5 m<sup>2</sup>.

Dla ścian i sufitów z profilami ciągnionymi lub ozdobami, okien i drzwi, elementów ażurowych, grzejników i rur należy stosować uproszczone metody obmiaru.

Dla ścian i sufitów z profilami ciągnionymi lub wklejonymi ozdobami uproszczony sposób ich obmiaru polega na obliczeniu powierzchni rzutu i zwiększeniu uzyskanego wyniku przez zastosowanie współczynników podanych w tablicy 2.

**Tablica 2. Współczynniki przeliczeniowe dla powierzchni z ozdobami**

Lp.	Stosunek rzutu powierzchni ozdób do całej powierzchni ściany lub sufitu	Współczynnik
a	B	c
01	do 10%	1,10
02	do 20%	1,20
03	do 40%	1,40
04	ponad 40%	2,00

Powierzchnię dwustronnie malowanych wbudowanych i drzwi (skrzydeł z ościeżnicami wraz z ćwierćwałkami) oblicza się w metrach kwadratowych powierzchni w świetle wykończonych otworów (ościeży), stosując do uzyskanych wyników współczynniki z tablicy 3.

**Tablica 3. Współczynniki przeliczeniowe dla stolarki drzwiowej**

Lp.	Nazwa elementu	Współczynnik
a	B	c

	drzwi jednoramowe lub z pojedynczymi skrzydłami i ościeżnicami (łącznie z ćwierćwałkami)	
01	- bez szczeblin	1,30
02	- ze szczeblinami o powierzchni każdej szyby do 0,05 m <sup>2</sup>	2,30
03	- ze szczeblinami o powierzchni każdej szyby do 0,10 m <sup>2</sup>	1,90
04	- ze szczeblinami o powierzchni każdej szyby do 0,20 m <sup>2</sup>	1,70
05	- ze szczeblinami o powierzchni każdej szyby ponad 0,20 m <sup>2</sup>	1,50
06	drzwi z podwójnymi skrzydłami	1,90
07	- bez szczeblin	4,00
08	- ze szczeblinami o powierzchni każdej szyby do 0,05 m <sup>2</sup>	3,20
09	- ze szczeblinami o powierzchni każdej szyby do 0,10 m <sup>2</sup>	2,75
10	- ze szczeblinami o powierzchni każdej szyby do 0,20 m <sup>2</sup>	2,30
11	- ze szczeblinami o powierzchni każdej szyby ponad 0,20 m <sup>2</sup>	2,10
12	Drzwi z ościeżnicami (łącznie ćwierćwałkami) i skrzydłami	2,50
13		3,00
14	- pełnymi lub z jedną szybą o powierzchni do 0,2 m <sup>2</sup>	2,50
	- pełnymi z obramowaniem gładkim	
15	- pełnymi z obramowaniem profilowanym	2,10
	- szklonymi z dwiema lub więcej szybami o powierzchni do	
16	0,1 m <sup>2</sup> każdej szyby	1,70
	- szklonymi z dwiema lub więcej szybami o powierzchni ponad 0,1 m <sup>2</sup> każdej szyby	
	- całkowicie szklonymi z dolnym ramiakiem o wysokości do 30 cm	

Malowanie opasek i wyłogów ościeży oblicza się odrębnie w metrach kwadratowych powierzchni w rozwinięciu. Powierzchnię dwustronnie malowanych elementów ażurowych (siatek, krat, balustrad itd.) oblicza się w metrach kwadratowych według jednostronnej powierzchni ich rzutu.

Malowanie obustronne żeber grzejników radiatorowych obmierza się jako podwójną powierzchnię prostokąta, opisanego na grzejniku (z wyjątkiem grzejników typu S-130 i T-1, dla których należy przyjmować potrójną powierzchnię opisanego prostokąta).

Malowanie rur o średnicy zewnętrznej do 30 cm obmierza się w metrach długości. Malowanie rur o większych średnicach zewnętrznych oblicza się w metrach kwadratowych ich powierzchni w rozwinięciu.

## 7.2. W SST można ustalić inne szczegółowe zasady obmiaru robót malarskich

W szczególności można przyjąć zasady obmiaru podane w katalogach określających jednostkowe nakłady rzeczowe dla robót malarskich np. zasady wymienione w założeniach szczegółowych do rozdz. 15 KNR 2-02 lub do rozdz. 14KNR2.

## 8. ODBIÓR ROBÓT

8.1. Ogólne zasady odbioru robót podano w ST „Wymagania ogólne” Kod CPV 45000000-7, pkt 8

8.2. Odbiór robót zanikających i ulegających zakryciu

Przy robotach związanych z wykonywaniem powłok malarskich elementem ulegającym zakryciu są podłóża. Odbiór podłóży musi być dokonany przed rozpoczęciem robót malarskich.

W trakcie odbioru należy przeprowadzić badania wymienione w pkt. 6.2.1. niniejszej specyfikacji. Wyniki badań należy porównać z wymaganiami dotyczącymi podłóży pod malowanie, określonymi w pkt. 5.3.

Jeżeli wszystkie pomiary i badania dały wynik pozytywny można uznać podłóża za wykonane prawidłowo, i zezwolić na przystąpienie do robót malarskich.

Jeżeli chociaż jeden wynik badania jest negatywny podłóża nie powinno być odebrane. W takim przypadku należy ustalić zakres prac i rodzaje materiałów koniecznych do usunięcia nieprawidłowości podłóży. Po wykonaniu ustalonego zakresu prac należy ponownie przeprowadzić badanie podłóży.

Wszystkie ustalenia związane z dokonaniem odbioru robót ulegających zakryciu (podłóży) oraz materiałów należy zapisać w dzienniku budowy lub protokole podpisanym przez przedstawicieli inwestora (inspektor nadzoru) i wykonawcy (kierownik budowy).

### **8.3. Odbiór ostateczny (końcowy)**

Odbiór końcowy stanowi ostateczną ocenę rzeczywistego wykonania robót w odniesieniu do ich zakresu (ilości), jakości .

Odbiór ostateczny przeprowadza komisja powołana przez zamawiającego, na podstawie przedłożonych dokumentów, wyników badań oraz dokonanej oceny wizualnej.

Zasady i terminy powoływania komisji oraz czas jej działania powinna określać umowa.

Wykonawca robót obowiązany jest przedłożyć komisji następujące dokumenty:

- szczegółowe specyfikacje techniczne ze zmianami wprowadzonymi w trakcie wykonywania robót,
- dziennik budowy z zapisami dokonywanymi w toku prowadzonych robót,
- dokumenty świadczące o dopuszczeniu do obrotu i powszechnego zastosowania użytych materiałów i wyrobów budowlanych,
- protokoły odbioru podłóży,
- instrukcje producentów dotyczące zastosowanych materiałów,
- wyniki badań laboratoryjnych i ekspertyz.

W toku odbioru komisja obowiązana jest zapoznać się przedłożonymi dokumentami, przeprowadzić badania zgodnie z wytycznymi podanymi w pkt. 6.4 niniejszej ST, porównać je z wymaganiami podanymi w pkt. 5.5 oraz dokonać oceny wizualnej.

Roboty malarskie powinny być odebrane, jeżeli wszystkie wyniki badań są pozytywne, a dostarczone przez wykonawcę dokumenty są kompletne i prawidłowe pod względem merytorycznym.

Jeżeli chociażby jeden wynik badań był negatywny powłoka malarska nie powinna być przyjęta. W takim przypadku należy przyjąć jedno z następujących rozwiązań:

- jeżeli to możliwe należy ustalić zakres prac korygujących, usunąć niezgodności powłoki z wymaganiami określonymi w pkt. 5.5 i przedstawić ją ponownie do odbioru,
- jeżeli odchylenia od wymagań nie zagrażają bezpieczeństwu użytkownika i trwałości powłoki malarskiej zamawiający może wyrazić zgodę na dokonanie odbioru końcowego z jednoczesnym obniżeniem wartości wynagrodzenia w stosunku do ustaleń umownych,
- w przypadku, gdy nie są możliwe podane wyżej rozwiązania wykonawca zobowiązany jest do usunięcia wadliwie wykonanych robót malarskich, wykonać je ponownie i powtórnie zgłosić do odbioru.

W przypadku niekompletności dokumentów odbiór może być dokonany po ich uzupełnieniu.

Z czynności odbioru sporządza się protokół podpisany przez przedstawicieli zamawiającego i wykonawcy. Protokół powinien zawierać:

- ustalenia podjęte w trakcie prac komisji,
- ocenę wyników badań,
- wykaz wad i usterek ze wskazaniem sposobu ich usunięcia,
- stwierdzenie zgodności lub niezgodności wykonania robót malarskich z zamówieniem.

Protokół odbioru końcowego jest podstawą do dokonania rozliczenia końcowego pomiędzy zamawiającym a wykonawcą.

#### **8.4. Odbiór po upływie okresu rękojmi i gwarancji**

Celem odbioru po okresie rękojmi i gwarancji jest ocena stanu powłok malarskich po użytkowaniu w tym okresie oraz ocena wykonywanych w tym okresie ewentualnych robót poprawkowych, związanych z usuwaniem zgłoszonych wad.

Odbiór po upływie okresu rękojmi i gwarancji jest dokonywany na podstawie oceny wizualnej powłok malarskich, z uwzględnieniem zasad opisanych w pkt. 8.4. „Odbiór ostateczny (końcowy)”.

Pozytywny wynik odbioru pogwarancyjnego jest podstawą do zwrotu kaucji gwarancyjnej, negatywny do dokonania potrąceń wynikających z obniżonej jakości robót.

Przed upływem okresu gwarancyjnego zamawiający powinien zgłosić wykonawcy wszystkie zauważone wady w wykonanych robotach malarskich.

### **9. PODSTAWA PŁATNOŚCI**

**9.1. Ogólne ustalenia dotyczące podstawy płatności podano w ST „Wymagania ogólne” Kod CPV 45000000-7, pkt 9**

#### **9.2. Zasady rozliczenia i płatności**

Rozliczenie robót malarskich może być dokonane jednorazowo po wykonaniu pełnego zakresu robót i ich końcowym odbiorze lub etapami określonymi w umowie.

Ostateczne rozliczenie umowy pomiędzy zamawiającym a wykonawcą następuje po dokonaniu odbioru pogwarancyjnego.

Podstawę rozliczenia oraz płatności wykonanego i odebranego zakresu robót malarskich stanowi wartość tych robót obliczona na podstawie:

- ustalonej w umowie kwoty ryczałtowej za określony zakres robót.

Kwoty ryczałtowe obejmujące roboty malarskie uwzględniają:

- przygotowanie stanowiska roboczego,
- dostarczenie materiałów, narzędzi i sprzętu,
- obsługę sprzętu nieposiadającego etatowej obsługi,
- ustawienie i przestawienie drabin oraz lekkich rusztowań przestawnych umożliwiających wykonanie robót na wysokości do 5 m, od poziomu podłogi lub terenu,
- zabezpieczenie podłóg i elementów nie przeznaczonych do malowania,
- przygotowanie farb, szpachlówek, gruntów i innych materiałów,
- przygotowanie podłoży,
- próby kolorów,
- demontaż przed robotami malarskimi i montaż po wykonaniu robót elementów, które wymagają zdemontowania w celu wykonania prac malarskich np. skrzydeł okiennych i drzwiowych,
- wykonanie prac malarskich,
- usunięcie wad i usterek oraz naprawienie uszkodzeń powstałych w czasie wykonywania robót,
- oczyszczenie miejsca pracy z materiałów zabezpieczających oraz oczyszczenie



niepotrzebnie zamalowanych elementów nie przeznaczonych do malowania,  
- likwidację stanowiska roboczego.

W kwotach ryczałtowych ujęte są również koszty montażu, demontażu i pracy rusztowań niezbędnych do wykonania robót malarskich na wysokości ponad 5 m od poziomu podłogi lub terenu.

## **10.PRZEPISYZWIĄZANE**

### **10.1.Normy**

PN-68/B-10020	Roboty murowe z cegły. Wymagania i badania przy odbiorze.
PN-70/B-10100	Roboty tynkowe. Tynki zwykłe. Wymagania i badania przy odbiorze.
PN-91/B-10102	Farby do elewacji budynków. Wymagania i badania.
PN-89/B-81400	Wyroby lakierowe. Pakowanie, przechowywanie i transport.
PN-EN ISO 2409:1999	Farby i lakiery. Metoda siatki naciąć.
PN-EN 13300:2002	Farby i lakiery. Wodne wyroby lakierowe i systemy powłokowe na wewnętrzne ściany i sufity. Klasyfikacja.
PN-C-81607:1998	Emalie olejno-żywiczne, ftalowe, ftalowe modyfikowane i ftalowe kopolimeryzowane styrenowe.
PN-C-81800:1998	Lakiery olejno-żywiczne, ftalowe modyfikowane i ftalowe kopolimeryzowane styrenowe.
PN-C-81801:1997	Lakiery nitrocelulozowe.
PN-C-81802:2002	Lakiery wodorozcieńczalne stosowane wewnątrz.
PN-C-81901:2002	Farby olejne i alkidowe.
PN-C-81913:1998	Farby dyspersyjne do malowania elewacji budynków.
PN-C-81914:2002	Farby dyspersyjne stosowane wewnątrz.
PN-EN 1008:2004 ocena	Woda zarobowa do betonu. Specyfikacja pobierania próbek, badanie i przydatności wody zarobowej do betonu, w tym wody odzyskanej z procesów produkcji betonu.

### **10.2.Inne dokumenty i instrukcje**

- Warunki techniczne wykonania i odbioru robót budowlano-montażowych (tom I, część 4) Arkady, Warszawa 1990 r.
- Warunki techniczne wykonania i odbioru robót budowlanych ITB część B: Roboty wykończeniowe. Zeszyt 4: Powłoki malarskie zewnętrzne i wewnętrzne. Warszawa 2003 r.
- Specyfikacja techniczna wykonania i odbioru robót budowlanych. Wymagania ogólne. Kod CPV 45000000-7. Wydanie II, OWEOB Promocja - 2005 r.

**B 06.01.01**

Kod CPV 45430000-  
Pokrywanie podłóg i ścian-układanie płytek ceramicznych na  
podłogach i ścianach

## **CZEŚĆ BUDOWLANA**

### **1.1.Przedmiot opracowania.**

Przedmiotem opracowania jest podanie podstawowych norm i przepisów związanych z robotami budowlanymi w zakresie przygotowania i odbioru robót budowlanych: ułożenie płytek ceramicznych na podłogach ścianach.

### **1.2.Zakres stosowania opracowania.**

Niniejsze opracowanie można stosować przy wykonawstwie robót budowlanych dla obiektu wymienionego w tytule specyfikacji.

Stosowanie podanych norm i przepisów nie może być sprzeczne z jakimikolwiek innymi, obowiązującymi w chwili prowadzenia robót, normami i przepisami.

Przed zastosowaniem odpowiedniej normy lub przepisu prawnego należy bezwzględnie sprawdzić ich aktualność.

**1.3.Opis robót.** W istniejącym obiekcie w czasie jego użytkowania wymieniane będą

podłogi -okładziny z płytek gresowych +ścienne cokoły z płytek

gresowych zakres robót:-Roboty posadzkowe. Roboty posadzkowe zawierają się

w dostarczeniu i kompletnym wykonaniu wszystkich warstw posadzki łącznie z pracą wszelkiego rodzaju urządzeń i ludzi, przygotowaniem podłoża, zabezpieczeniem innych części budynku przed zabrudzeniem podczas wykonywania prac. Należy chronić gładź przed zbyt raptownym wysychaniem. Wszystkie fugi i dylatacje w gładziach należy wkalkulować w cenę wykonania. Gładzie należy wykonać uwzględniając różnice grubości kafelek i innych wykładzin i w taki sposób żeby przy kładzeniu płytek lub wykładzin posadzkowych powierzchnie posadzek były na tym samym poziomie dopuszczalne progi w strefie przejść max 2cm przejścia dostosowane dla niepełnosprawnych. Jeżeli wykonawca nie uwzględni tego będzie musiał dostarczyć i wykonać warstwę wyrównawczą na własny koszt.

3.Należy stosować materiał tylko pierwszego gatunku. Wymagane uzgodnienie z Zamawiającym przed dokonaniem zakupu.

### **Montaż glazury-płytki gresowe**

Położenie płytek posadzkowych i ściennych ułożonych wg wzoru

uzgodnionego z Zamawiającym, łącznie z położeniem elastycznej powłoki uszczelniającej pod okładziny z montażem listew podłogowych progowych

,narożnych, elementów maskujących otwory rewizyjne, z osadzeniem elementów podłogowych i ich uszczelnieniem materiałem elastycznym itp.; wraz ze wszystkimi pracami porządkowymi po zakończonej pracy. Podłoga i ściana wykończona fugami w narożnikach, niszach i wokół drzwi. Cokół o wysokości 15 cm z trzy milimetrową fugą położoną do odpowiedniego poziomu, (płytki i fuga w identycznym kolorze i gatunku w jakim wykonano posadzkę).

Okładziny ścienne, ułożona w siatkę prostokątną, przyklejona do wcześniej zagruntowanego podłoża, z trzy milimetrową fugą położoną do odpowiedniego poziomu, (kolor fugi i płytek do uzgodnienia z Inspektorem).

Podłoga i ściana wykończona fugami w narożnikach, niszach i wokół drzwi.

Należy stosować glazurę tylko pierwszego gatunku.

Kolor glazury w poszczególnych pomieszczeniach zostanie uzgodniony z Zamawiającym.

### **Posadzki właściwe.**

Posadzka jedno- lub dwubarwna z płytek podłogowych gresowych o wymiarach 30x30 cm gat I z cokolikami luzem ułożonymi na kleju wysokoelastycznym

z oczyszczeniem i przygotowaniem podłoża, ustawieniem punktów wysokościowych, sortowaniem płytek, moczeniem, przycięciem, dopasowaniem i wypełnieniem zaprawą fugową elastyczną, oczyszczeniem i umyciem powierzchni.

#### **Cokoliki z płytek ceramicznych podłogowych gresowych**

o wymiarach wys. 15 cm i dług. 30 cm, ułożonych na zaprawie klejowej, z oczyszczeniem i przygotowaniem podłoża, zagruntowaniem mlekiem cementowym, ustawieniem punktów wysokościowych, sortowaniem płytek, moczeniem, przycięciem, dopasowaniem i ułożeniem, wypełnieniem spoin fugą, oczyszczeniem i umyciem powierzchni.

#### **1.4. Określenia podstawowe**

Określenia podane w niniejszej SST są zgodne z obowiązującymi odpowiednimi normami.

#### **1.5. Zakres robót**

Wykonawca robót jest odpowiedzialny za jakość ich wykonania oraz za zgodność ze specyfikacją techniczną i poleceniami Inspektora Nadzoru

#### **Posadzki**

Posadzki komunikacji wykonać z płytek gresowych odpornych na ścieranie przeznaczonych do pomieszczeń o intensywnym stopniu użytkowania. Pod posadzki należy wykonać wylewki samopoziomujące. W ciągach komunikacyjnych zaprojektowano posadzki z płytek gresowych zgodnie z rysunkami. Cokoliki przypodłogowe w ciągach komunikacyjnych wykonać z płytek o wysokość 15cm.

#### **Materiały:**

##### **Spoiwa.**

Spoiwa stosowane powszechnie do zapraw murarskich, jak cement, wapno i gips, powinny odpowiadać wymaganiom podanym w aktualnych normach państwowych.

##### **Woda.** (PN-EN 1008:2004)

Do przygotowania zapraw można stosować każdą wodę zdatną do picia oraz wody z rzek, jezior i innych miejsc, jeśli woda odpowiada wymaganiom podanym w normie państwowej dotyczącej wody do celów budowlanych.

Nie dozwolone jest stosowanie wód morskich, ściekowych, kanalizacyjnych, mineralnych oraz wód zawierających tłuszcze organiczne, oleje, glony, muł

##### **Zaprawy budowlane cementowe.**

Zaprawa cementowa charakteryzuje się dobrą przyczepnością, wytrzymałością, małą nasiąkliwością i są trudno urabialne. Markę zaprawy dobiera się stosownie do przeznaczenia. Zaprawę cementową należy zużyć w ciągu 2 godzin. Do zapraw nie wolno używać cementu zwietrzałego, skawalonego lub zamoczonego.

##### **Piasek** (PN-EN 13139:2003)

Pasek powinien spełniać wymagania obowiązującej normy przedmiotowe, a w szczególności:

- nie zawierać domieszek organicznych,
- mieć frakcje różnych wymiarów, a mianowicie: piasek drobnoziarnisty 0,25-0,5 mm, piasek średnioziarnisty 0,5-1,0 mm, piasek gruboziarnisty 1,0-2,0 mm.

**Cement** wg normy PN-EN 191-1:2002 (patrz SST B.04.02.00)

### **Kruszywo do posadzki cementowej**

W posadzkach maksymalna wielkość ziaren kruszywa nie powinna przekroczyć 1/3 grubości posadzki. W posadzkach odpornych na ścieranie największe dopuszczalne wielkości ziaren kruszywa

wynoszą przy grubości warstw 2,5 cm – 10 mm, 3,5 cm – 16 mm.

### **Wyroby terakotowe**

Płytki podłogowe - gresy. Kolorystyka rodzaj płytek podłogowych i ściennych wybiera zamawiający.

- a) **Płytki ceramiczne** częściowo wg PN-EN 177:1999 i PN-EN 178:1998

Właściwości płytek podłogowych– barwa: wg wzorca producenta

- nasiąkliwość po wypaleniu nie mniej niż 2,5%
- wytrzymałość na zginanie nie mniejsza niż 25,0 MPa
- ścieralność nie więcej niż 1,5 mm
- mrozoodporność liczba cykli nie mniej niż 20
- kwasoodporność nie mniej niż 98%
- ługoodporność nie mniej niż 90%

Dopuszczalne odchyłki wymiarowe:

- długość i szerokość:  $\pm 1,5$  mm
- grubość:  $\pm 0,5$  mm
- krzywizna: 1,0 mm

b) Gresy – wymagania dodatkowe:

- twardość wg skali Mohsa 8
- ścieralność V klasa ścieralności
- na schodach i przy wejściach wykonane jako antypoślizgowe.

Płytki gresowe i terakotowe muszą być uzupełnione następującymi elementami:

- stopnice schodów,
- listwy przypodłogowe,
- kątowniki,
- narożniki.

Dopuszczalne odchyłki wymiarowe:

- długość i szerokość:  $\pm 1,5$  mm
- grubość:  $\pm 0,5$  mm
- krzywizna: 1,0 mm

Barwa – wg wzorca producenta

Nasiąkliwość po wypaleniu 10-24%

Wytrzymałość na zginanie nie mniejsza niż 10,0 MPa

Odporność szkliva na pęknięcia włoskowate nie mniej niż 160°C

Kolor wg projektu akceptowany przez inwestora

Materiały pomocnicze

Do mocowania płytek można stosować zaprawy klejowe.

Do wypełnienia spoin stosować zaprawy klejowe wg. PN-75/B-10121:.

**6. Sprzęt** używany w robotach budowlano-montażowych musi odpowiadać wymaganiom przepisom eksploatacyjnym w zakresie:

- wymagań użytkowych
- utrzymania odpowiedniego stanu technicznego
- częstotliwości i zakresu kontroli stanu technicznego
- przestrzegania warunków bhp i ochrony p.poż. w czasie użytkowania sprzętu.

Sprzęt, jeśli wymaga tego [7], powinien posiadać certyfikat „B”. Powinien odpowiadać wszystkim przepisom zgodnie z pkt. 1.3.4 wstępu. Wykonawca

zobowiązany jest sprawdzić ważność odpowiednich dokumentów.

Roboty można wykonać przy użyciu dowolnego typu sprzętu.

Wymagania dotyczące sprzętu i transportu.

Sprzęt stosowany do robót budowlano-montażowych musi być użytkowany zgodnie ze swoim przeznaczeniem w zakresie zgodnym z dokumentacją techniczno-ruchową.

Sposób i warunki transportu materiałów i wyrobów budowlanych muszą zapobiegać ich uszkodzeniu oraz wszelkim innym ubytkom ich właściwości fizycznych i chemicznych, a także powinno być zgodne z odpowiednimi

## **7. Pakowanie**

Płytki pakowane w pudła tekturowe zawierające ok. 1 m<sup>2</sup> płytek.

Na opakowaniu umieszcza się:

– nazwę i adres Producenta, nazwę wyrobu, liczbę sztuk w opakowaniu, znak kontroli jakości, znaki ostrzegawcze dotyczące wyrobów łatwo tłukących się oraz napis „Wyrób dopuszczony do stosowania w budownictwie Świadectwem ITB nr...”.

## **8.Składowanie**

Płytki składować w pomieszczeniach zamkniętych w oryginalnych opakowaniach. Wysokość składowania do 1,8 m.normami w zakresie:

## **9.Transport**

Materiały i elementy mogą być przewożone dowolnymi środkami transportu.

Podczas transportu materiały i elementy konstrukcji powinny być zabezpieczone przed uszkodzeniami lub utratą stateczności. Płytki przewozić w opakowaniach krytymi środkami transportu.

Podłogę wyłożyć materiałem wyściółkowym grubości ok. 5 cm.

Opakowania układać ściśle obok siebie. Na środkach transportu umieścić nalepki ostrzegawcze dotyczące wyrobów łatwo tłukących.

## **10.Wykonanie robót**

Ogólne zasady wykonania.

Roboty budowlano-montażowe należy prowadzić zgodnie z zasadami sztuki budowlanej oraz obowiązującymi:

1. normami podstawowymi;
2. normami związanymi z normami podstawowymi;
3. „Warunkami technicznymi wykonania i odbioru robót budowlano-montażowych tom I – Wydawnictwo Arkady Warszawa 1989, sprawdzając aktualność norm i przepisów związanych, wymienionych w tym opracowaniu;
4. przepisami technicznymi odpowiednimi dla danego rodzaju robót;
5. przepisami bhp i ochrony p.poż w zakresie obowiązującym dla danego zakresu robót;

Wymagania dotyczące poszczególnych rodzajów robót.

Obowiązują zasady podane w pkt. 7.1 ze szczególnym uwzględnieniem obowiązujących norm dla danego zakresu robót. Roboty związane z montażem elementów, będących częściami całych systemów (np. drzwi wewnętrzne), powinny być montowane przez dostawcę systemu lub przez wykonawców, wyszkolonych i autoryzowanych przez dostawcę lub producenta systemu, zgodnie z instrukcjami zawartymi w książeczkach montażowych, instrukcyjnych producenta.

## **11. Kontrola jakości robót.**

Ogólne zasady kontroli jakości robót.

Jakość robót budowlano-montażowych jest sprawdzana przez osoby upoważnione, wymienione w odpowiednich przepisach Prawa Budowlanego. Bieżącej kontroli poddany jest nie tylko przebieg ale i stan robót, zarówno pod względem ilościowym jak i jakościowym. Kontrola może dotyczyć również wyrobu budowlanego, prawidłowości jego oznakowania lub dokumentacji technicznej dotyczącej tego wyrobu.

## **12. Odbiór robót**

### **- 12.1. Odbiór podłoża**

Odbiór podłoża należy przeprowadzić bezpośrednio przed przystąpieniem do robót tynkowych. Podłoże powinno być przygotowane zgodnie z wymaganiami. Jeżeli odbiór podłoża odbywa się po dłuższym czasie od jego wykonania, należy podłoże oczyścić i zmyć wodą.

### **- 12.2. Odbiór tynków**

- Ukształtowanie powierzchni, krawędzie przecięcia powierzchni oraz kąty dwusienne powinny być zgodne z dokumentacją techniczną.

- Dopuszczalne odchylenia powierzchni tynku kat. III od płaszczyzny i odchylenie krawędzi od linii prostej – nie większe niż 3 mm i w liczbie nie większej niż 3 na całej długości łaty kontrolnej 2 m.

Odchylenie powierzchni i krawędzi od kierunku:

I. pionowego – nie większe niż 2 mm na 1 m i ogółem nie więcej niż 4mm w pomieszczeniu,

II. poziomego – nie większe niż 3 mm na 1 m i ogółem nie więcej niż 6 mm na całej powierzchni między przegrodami pionowymi (ściany, belki itp.).

. Niedopuszczalne są następujące wady:

III. wykwyty w postaci nalotu wykrystalizowanych na powierzchni tynków roztworów soli przenikających z podłoża, pilśni itp.,

IV. trwałe ślady zacieków na powierzchni, odstawanie, odparzenia i pęcherze wskutek niedostatecznej przyczepności tynku do podłoża.

Badania i pomiary (sposób i częstotliwość).

Sposób badań przeprowadzonych dla poszczególnych robót lub ich fragmentów musi dokładnie odpowiadać wymaganiom podanym w odpowiednich przepisach (Polskie Normy, Instrukcje ITB itp.)

Ocena wyników badań.

Ocena wyników badań powinna być zgodna z wymaganymi obowiązującymi dla kontrolowanego zakresu robót według odpowiednich przepisów (Polskie Normy, Instrukcje ITB itp.) oraz instrukcji producentów.

Nie dopuszcza się zwiększenia lub zmniejszenia zakresu badań i ich interpretacji niezgodnej z obowiązującymi aktami prawnymi i normalizacyjnymi.

Ogólne zasady wykonywania okładzin ceramicznych.

a) Okładziny ceramiczne powinny być mocowane do podłoża warstwą wyrównującą lub bezpośrednio do równego do dostatecznie wytrzymałego podłoża i gładkiego podłoża.

b) Podłoże pod okładziny ceramiczne mogą stanowić nie otynkowane lub otynkowane mury z elementów drobnowymiarowych oraz ściany betonowe.

c) Do osadzania wykładzin na ścianach murowanych można przystąpić po zakończeniu wyrównania krawędzi tynków murów budynku.

d) Bezpośrednio przed rozpoczęciem wykonywania robót należy oczyścić

- z grudek zaprawy i brudu szczotkami drucianymi oraz zmyć z kurzu.
- e) Na oczyszczoną i zwilżoną powierzchnię ścian murowanych należy nałożyć dwuwarstwowy podkład wykonany z obrzutki i narzutu. Obrzutkę należy wykonać o grubości 2-3 mm z ciekłej zaprawy cementowej marki 8 lub 5, narzut z plastycznej zaprawy cementowo-wapiennej marki 5 lub 3.
  - f) Elementy ceramiczne powinny być posegregowane według wymiarów, gatunków i odcieni barwy, a przed przystąpieniem do ich mocowania – moczone w ciągu 2 do 3 godzin w wodzie czystej.
  - g) Temperatura powietrza wewnętrznego w czasie układania płytek powinna wynosić co najmniej +5°C.
  - h) Dopuszczalne odchylenie krawędzi płytek od kierunku poziomego lub pionowego nie powinno być większe niż 2 mm/m, odchylenie powierzchni okładziny od płaszczyzny nie większe niż 2 mm na długości łąty dwumetrowej.

### **13. Kryteria oceny jakości i odbioru**

- i) sprawdzenie zgodności z dokumentacją techniczną ułożenia wykładzin
- j) sprawdzenie odbiorów międzyoperacyjnych podłoża i materiałów,
- k) sprawdzenie dokładności spoin wg normy PN-72/B-06190.

### **14. Kontrola jakości**

#### **- Materiały ceramiczne**

Przy odbiorze należy przeprowadzić na budowie: sprawdzenie zgodności klasy materiałów ceramicznych z zamówieniem, próby doraźnej przez oględziny, opukiwanie i mierzenie: wymiarów i kształtu płytek  
liczby szczerb i pęknięć,  
odporności na uderzenia,

#### **Zaprawy**

W przypadku gdy zaprawa wytwarzana jest na placu budowy, należy kontrolować jej markę i konsystencję w sposób podany w obowiązującej normie.

#### **Obmiar robót**

Jednostką obmiarową robót jest m<sup>2</sup>.

### **15. Warunki wykonania i odbioru robót**

Największe dopuszczalne odchylenia od wymiarów oraz pionu i poziomu murów nie mogą przekroczyć 20 mm na wysokości kondygnacji i 50 mm na wysokości całego budynku. Z uwagi na istniejące nierówności ścian w komunikacji należy stosować wzór maskujący istniejące krzywizny i nierówności.

Odbiór robót przeprowadza się przez sprawdzenie na podstawie oględzin i pomiarów wrywkowych zgodności wykonania murów z technicznymi warunkami wykonania i obowiązującymi zasadami wiązania. W szczególności podlega sprawdzeniu:

- zgodność kształtu i głównych wymiarów muru z dokumentacją techniczną,
  - grubość muru
  - pionowość powierzchni i krawędzi,
  - poziomość warstw cegieł,
  - grubość spoin i ich wypełnienie,
- zgodność użytych materiałów z wymaganiami projektu.
- ilości przewożonego materiału
  - sposobu jego układania na środku transportowym
  - sposobu zabezpieczenia przewozu ładunku



-sposobu załadunku u dostawcy i wyładunku w miejscu docelowym  
Transport poziomy i pionowy na placu budowy – maszyny, sprzęt i urządzenia  
służące do transportu używane w obrębie placu budowy muszą spełniać  
warunki techniczne i odbiorowe zgodne z obowiązującymi przepisami  
transportowymi, branżowymi i technicznymi.

#### **16. Przepisy związane**

PN-EN 1008:2004 Woda zarobowa do betonu. Specyfikacja.  
pobierania próbek.

PN-EN 459-1:2003 Wapno budowlane.

PN-EN 197-1:2002 Cement. Skład, wymagania i kryteria  
zgodności dotyczące cementów powszechnego użytku.

PN-74/B-30175 Kit asfaltowy uszczelniający.

PN-EN 649:2002 Elastyczne pokrycia podłogowe. Homogeniczne i  
heterogeniczne pokrycia podłogowe z poli  
(chlorku winylu).

PN-EN 13139:2003 Kruszywa do zaprawy.

PN-EN 771-6:2002 Wymagania dotyczące elementów murowych.

Płytki ceramiczne częściowo wg PN-EN 177:1999 i PN-EN 178:1998

PN-62/B-10144 Posadzki z betonu i zaprawy cementowej. Wymagania  
i badania techniczne przy odbiorze.


PN-63/B-10145 Posadzki z płytek kamionkowych (terakotowych),  
klinkierowych i lastrykowych. Wymagania i badania  
techniczne przy odbiorze.

PN-75/B-10121 Okładziny z płytek ściennych ceramicznych  
i szkliwionych. Wymagania i badania przy odbiorze

PN-69/B-10285 Roboty malarskie budowlane farbami, lakierami  
i emaliami na spoiwach bezwodnych

PN-B-79406:97, PN-B-79405:99 Płyty kartonowo-gipsowe

PN-72/B-06190 Roboty kamieniarskie. Okładzina kamienna. Wymagania  
w zakresie wykonywania i badania przy odbiorze.



**B 07.01.01**  
**Wymiana lamp oświetleniowych**

**CPV-45311000-0**

## 1. WSTĘP

1.1. PRZEDMIOT SPECYFIKACJI to wymagania szczegółowe, dotyczące wykonania i odbioru robót związanych z montażem lamp oświetleniowych w sali gimnastycznej budynku szkolnego Skarżysko-Kamienna ul. Oseta Wasilewskiego 5.

Roboty objęte specyfikacją to:

- demontaż lamp oświetleniowych częściowo instalacji elektrycznej w specyfikowanym obiekcie,
- montaż opraw świetlówkowych Philips TBH 375 2x58W

1.2. ZAKRES STOSOWANIA. Specyfikacja jest dokumentem przetargowym i kontraktowym przy zleceniu robót wymienionych w PRZEDMIOCIE i stanowi podstawę realizacji robót.

1.3. OKREŚLENIA PODSTAWOWE związane bezpośrednio z instalacją elektryczną oraz wymagania dotyczące bezpieczeństwa, zawarte są w normie PN-IEC 60367-.. (odpowiednich dla poszczególnych zagadnień zeszytach).

1.4. OGÓLNE INFORMACJE DOTYCZĄCE ROBÓT. Instalacja elektryczna zostanie wykonana z uwzględnieniem obowiązujących zasad i przepisów budowy urządzeń elektroenergetycznych.

Stosowane przy budowie materiały i prefabrykaty winny pochodzić z jednego źródła oraz od jednego producenta. Zmianę zastosowanych materiałów dopuszcza się za zgodą Inwestora

### 1.5. TEREN BUDOWY

W rozumieniu przedsięwzięcia inwestycyjnego jest to przestrzeń (obszar) w zakresie której odbywały się będą prace objęte przedmiotowym opracowaniem. Zamawiający, w sposób i terminie określonym umową, przekaże Wykonawcy teren budowy wraz z wszystkimi wymaganiami prawnymi, administracyjnymi i technicznymi.

## 2. MATERIAŁY

MATERIAŁY I PREFABRYKATY stosowane przy budowie, ujęto w zestawieniu materiałowym,

Wszystkie stosowane w projekcie materiały, określone z nazwy handlowej lub typu, są przykładami. Projekt jest propozycją techniczną, odpowiadającą obowiązującym przepisom, normom i opartą na najlepszej wiedzy projektującego. Dotyczy to również użytych w projekcie materiałów, określonych najczęściej z parametrów technicznych, wynikających z cech prefabrykatów i obliczeń technicznych.

**Projektujący pozostawia Inwestorowi oraz Wykonawcy pełną swobodę w doborze materiałów i wyrobów pod warunkami:**

- stosowane materiały muszą odpowiadać wyszczególnionym w projekcie parametrom technicznym i obowiązującym normom,
- muszą posiadać certyfikat zgodności z normami unijnymi, oznakowany symbolem **CE**.

## 3. SPRZĘT

Wymagania dotyczące sprzętu sprowadzają się do zapewnienia, że jego zastosowanie nie wpłynie niekorzystnie na jakość wykonywanych prac. Przewidywane prace należy wykonywać posługując się specjalistycznym, przewidzianym do tego typu prac, sprzętem. Przed przystąpieniem do pracy zużyciem sprzętu specjalistycznego, należy go poddać

próbom i sprawdzeniu. Protokół lub opis sprawdzenia winien się znaleźć w Dzienniku Budowy.

#### **4. TRANSPORT**

Zastosowane materiały mogą być dostarczone przez hurtownika – sprzedawcę i on odpowiada za ich transport. Przewóz w własnym zakresie wymaga dysponowania właściwymi, dostosowanymi do ilości przewożonego materiału czy sprzęty, środkami transportu. Materiały na budowę winny być transportowane zgodnie z obowiązującymi przepisami ruchu oraz zasadami bhp. Transport wewnętrzny, organizowany przez kierownika robót lub budowy, musi być dostosowany do możliwości komunikacyjnych obiektu (np. dźwigów osobowych) i uzgodniony z jego Dysponentem.

#### **5. WYKONANIE ROBÓT**

**5.1. WYMAGANIA OGÓLNE.** Wykonawca robót jest odpowiedzialny za jakość ich wykonania, zgodność z dokumentacją (specyfikacja techniczna) i poleceniami Inspektora Nadzoru. Zakłada się, że prace montażowe objęte przedmiotowym projektem będą realizowane przez pracowników o odpowiednich kwalifikacjach i w właściwy sposób przeszkolonych. O dopuszczeniu do pracy odpowiednich pracowników decyduje kierownik budowy lub właściwy kierownik robót. Prace demontażowe prowadzić w sposób, który zminimalizuje ingerencję w istniejącą strukturę obiektu.

Montaż urządzeń prowadzić zgodnie z wymogami, instrukcją montażu i warunkami gwarancji, wydanymi przez Producenta. Wykonawca, niezależnie od Producenta urządzeń, udziela gwarancji na jakość wykonanych robót. Część prac objętych przedmiotowym opracowaniem polega na wykonaniu prac specjalistycznych.

Szczególne uwagi należy zwrócić na prace realizowane na wysokości wewnątrz obiektu. Są to prace przestrzenne i należy je wykonywać posługując się specjalistycznym, przewidzianym do tego typu prac, sprzętem.

Współpraca między branżystami (np. montaż stropu podwieszonoego) ma mieć formę pisemną (np. *harmonogramu realizacji budowy*) i powinna być rygorystycznie przestrzegana.

**5.2. PRACE PRZYGOTOWAWCZE** polegają demontażu istniejącej instalacji elektrycznej pomieszczeń, na przygotowaniu podłoża pod montowane urządzenia i materiały. W ich zakres wchodzi: trasowanie tras przewodów, przygotowanie podłoża (*wykucia bruzd, mocowanie uchwytów przewodów i konstrukcji wsporczych oraz rur instalacyjnych i.t.p.*), kucie otworów ślepych (*pod osprzęt*), montaż przepustów i wypustów i.t.d. Trasowanie należy wykonać zgodnie z projektem, uwzględniając konstrukcję budynku oraz zapewniając bezkolizyjność z innymi instalacjami. Trasa instalacji powinna być przejrzysta, prosta i dostępna dla prawidłowej konserwacji, napraw i remontów.

**5.3. PRACE MONTAŻOWE** polegają na:

- posadowieniu puszek osprzętowych w wcześniej wykonanych otworach,
- ułożeniu przewodów na przygotowanych wcześniej trasach.

Instalacje elektryczne wykonać przewodami wielożyłowymi o podwójnej izolacji.

Wprowadzane do puszek, powinny posiadać zapas, umożliwiający wykonanie połączeń.

Zagięcia i łuki powinny być na tyle łagodne, by nie uszkadzały izolacji. Przewody układać tak, by nie ulegały naprężeniom powstałym n.p. w wyniku rozszerzalności liniowej czy przejść dylatacyjnych.

**5.4. ODBIÓR ROBÓT ZANIKAJĄCYCH I ULEGAJĄCYCH ZAKRYCIU** polegają na finalnej (*dla tych prac*) ocenie jakości wykonanych robót. Będzie wykonany w czasie umożliwiającym wykonanie ewentualnych korekt i poprawek, bez wstrzymywania robót. Odbiór dokonuje Inspektor Nadzoru, niezwłocznie po zgłoszeniu gotowości przez Wykonawcę: wpisem do Dziennika Budowy. Jakość i ilość wykonanych robót ocenia

Inspektor na podstawie dokumentów zawierających wyniki badań i pomiarów, w konfrontacji z wcześniejszymi ustaleniami.

*5.5. PRACE KOŃCOWE* polegają na:

- sprawdzeniu ciągłości ułożonych przewodów,
- tynkowaniu wszystkich ubytków, powstałych przy montażu instalacji,
- ponownym sprawdzeniu ciągłości przewodów,
- montaż urządzeń: oprawy oświetleniowe, osprzęt instalacyjny,
- wykonaniu połączeń przewodów,
- montażu fragmentów stropu podwieszonoego.

Sprawdzenie ciągłości przewodów przed zaprawianiem bruzd, praktycznie eliminuje konieczność ponownego wykonywania prac przygotowawczych dla układania przewodów.

## 6. KONTROLA JAKOŚCI ROBÓT

Sprawdzenie i odbiór robót powinien być wykonany zgodnie z normami PN-E-05125, PN-E-02033,

PN-E-05003 i przepisami budowy urządzeń elektroenergetycznych. Sprawdzeniu i kontroli w czasie wykonywania robót oraz ich zakończeniu powinno podlegać:

- zgodność wykonania robót z dokumentacją projektową,
- właściwa podłączenie przewodów: fazowych i neutralnych,
- działanie sterowania oświetleniem,
- wykonanie pomiarów natężenia oświetlenia.

## 7. JEDNOSTKA OBMIAROWA

Obmiar obejmuje całość robót objętych przedmiarem

## 8. ODBIÓR ROBÓT

Ogólne zasady odbioru podano w STO. Obmiar robót określa faktyczny stan zaawansowania prac.

### *8.1. ODBIÓR KOŃCOWY ROBÓT*

Podstawowym dokumentem jest protokół odbioru ostatecznego robót, sporządzony wg. Wzoru określonego przez Zamawiającego.

Do odbioru końcowego, Wykonawca jest obowiązany przygotować:

- kompletną dokumentację budowy,
- protokoły prób i pomiarów,
- gwarancje producenta, DTR-ki i specyfikacje zastosowanych urządzeń,
- deklaracje lub certyfikaty zgodności wbudowanych materiałów,
- szkice lub rysunki realizacji robót towarzyszących (*przebudowy innych instalacji*) i protokoły odbioru i przekazania tych robót,
- oświadczenie (*pisemne*) Wykonawcy o zgodności zrealizowanych prac z dokumentacją budowy.

Odbiór końcowy powinien mieć charakter protokołu, podpisanego przez upoważnionych przedstawicieli i osoby biorące udział w czynnościach odbioru. Zawartość protokołu stanowią ustalenia poczynione w trakcie odbioru, stwierdzone ewentualne wady i usterki oraz terminy ich usunięcia. Odbiór końcowy robót wykonanych w obiekcie może być połączony z przekazaniem Zamawiającemu do eksploatacji.

### *8.2. ODBIÓR OSTATECZNY*

Przekazanie obiektu do eksploatacji może się odbyć po odbiorze całości robót wykonanych w obiekcie, po odbiorze końcowym i stwierdzeniu usunięcia wad i usterek oraz wykonania zaleceń.

## 9. PODSTAWA PŁATNOŚCI

Ogólne zasady odbioru podano w STO.

### 9.1. CENA JEDNOSTKOWA

- roboty przygotowawcze,
- zakup i dostarczenie czynników produkcji,
- wykonanie robót montażowych,
- pomiary i połączenia z liniami istniejącymi,
- uruchomienie obwodów,
- wykonanie inwentaryzacji powykonawczej.

## 10. PRZEPISY ZWIĄZANE

1. Ustawa z dnia: 07.07.1994 r. Prawo budowlane / Tekst jednolity: Dz.U. z 2000r. Nr: 106, poz. 1126 / z późniejszymi zmianami: Dz.U. Nr: 109, poz. 1157, Nr: 120, poz. 1268; z 2001r. Nr: 5, poz. 42, Nr: 100, poz. 1085, Nr: 110, poz. 1190, Nr: 115, poz. 1229, Nr: 129, poz.1439, Nr: 154, poz. 1800; z 2002r. Nr: 74, poz. 676; z 2003r. Nr: 80, poz. 718 /.
2. Rozporządzenie Ministra Infrastruktury z dnia 23 czerwca 2003 r. w sprawie informacji dotyczącej bezpieczeństwa i ochrony zdrowia oraz planu bezpieczeństwa i ochrony zdrowia / Dz.U. Nr: 120, poz. 1126 /;
3. Rozporządzenie Ministra Infrastruktury z dnia 27.08.2002 r. w sprawie szczegółowego zakresu i formy planu bezpieczeństwa i ochrony zdrowia oraz szczegółowego zakresu rodzajów robót budowlanych, stwarzających zagrożenia bezpieczeństwa i zdrowia ludzi / Dz.U.Nr: 151, poz.1256 /;
4. PN-INC 364-4-481:1994 Instalacje elektryczne w obiektach budowlanych. Ochrona zapewniająca bezpieczeństwo. Wybór środków zapewniających bezpieczeństwo.
5. PN-INC 60364-4-47:1999 Instalacje elektryczne w obiektach budowlanych. Ochrona zapewniająca bezpieczeństwo. Środki ochrony przed porażeniem prądem elektrycznym.
6. PN-INC 60364-4-442:1999 Instalacje elektryczne w obiektach budowlanych. Ochrona przed przepięciami.
7. PN-INC 60364-5-51:2000 Instalacje elektryczne w obiektach budowlanych. Dobór i montaż wyposażenia elektrycznego.
8. PN-EN 12464-1;2003 Technika świetlna. Oświetlenie miejsc pracy – Miejsca pracy wewnątrz pomieszczeń.
9. PN-EN 1838;2002 oświetlenie awaryjne.
10. PN-INC 60364-7-704:1999 Instalacje elektryczne w obiektach budowlanych. Wymagania dotyczące specjalnych instalacji. Instalacje na terenie budowy i rozbiórki.
11. PN-E-05033 Wytyczne do instalacji elektrycznych. Dobór i montaż wyposażenia elektrycznego.  
Przewodowanie.
12. PN-IEC 60364-6-61;2000 Instalacje elektryczne w obiektach budowlanych